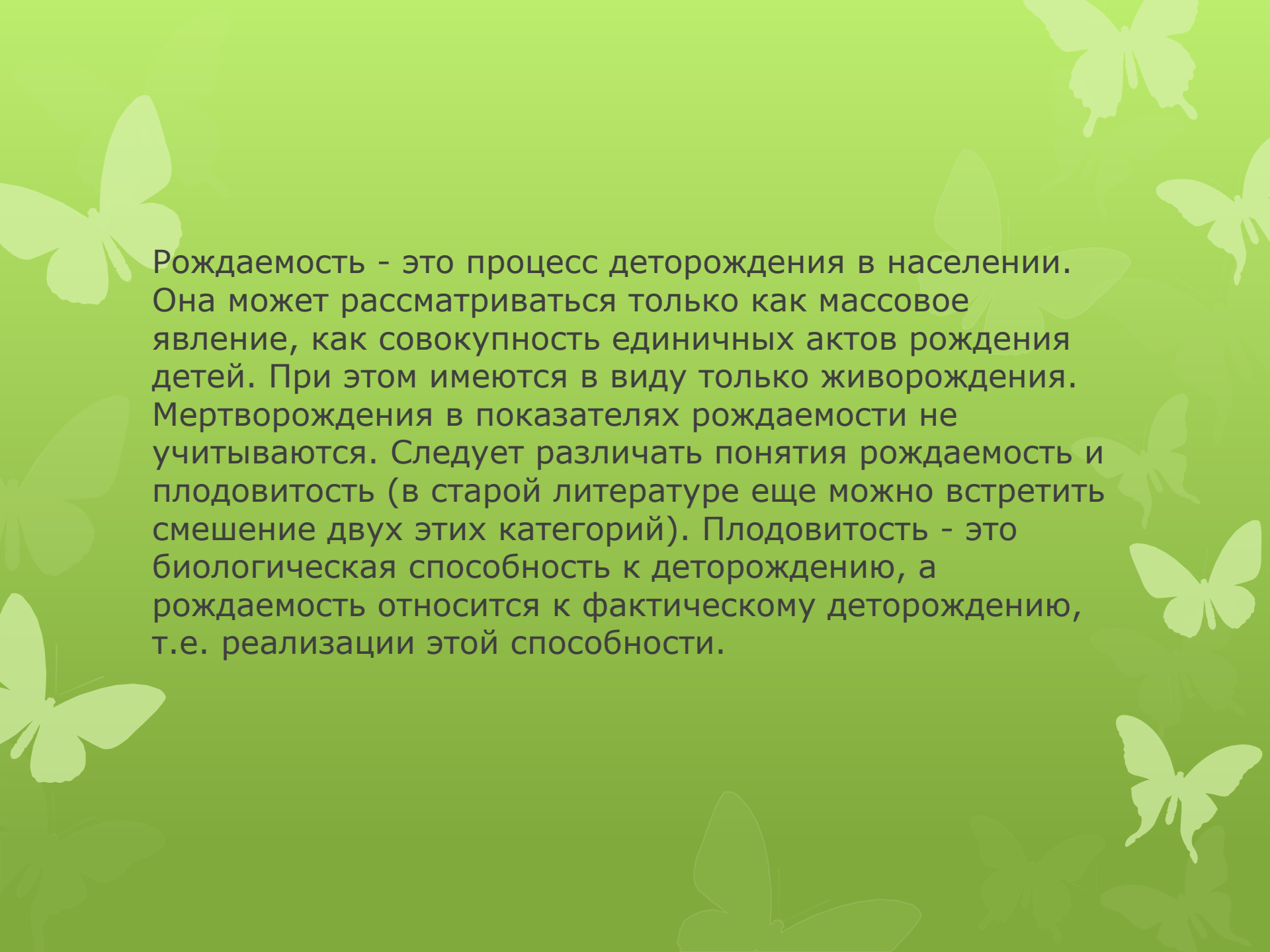


Рождаемость

Выполнила: Михеева А.И.

The background is a light green gradient with several white butterfly silhouettes scattered across it. The butterflies are in various positions, some larger and more prominent than others, creating a decorative and naturalistic feel.

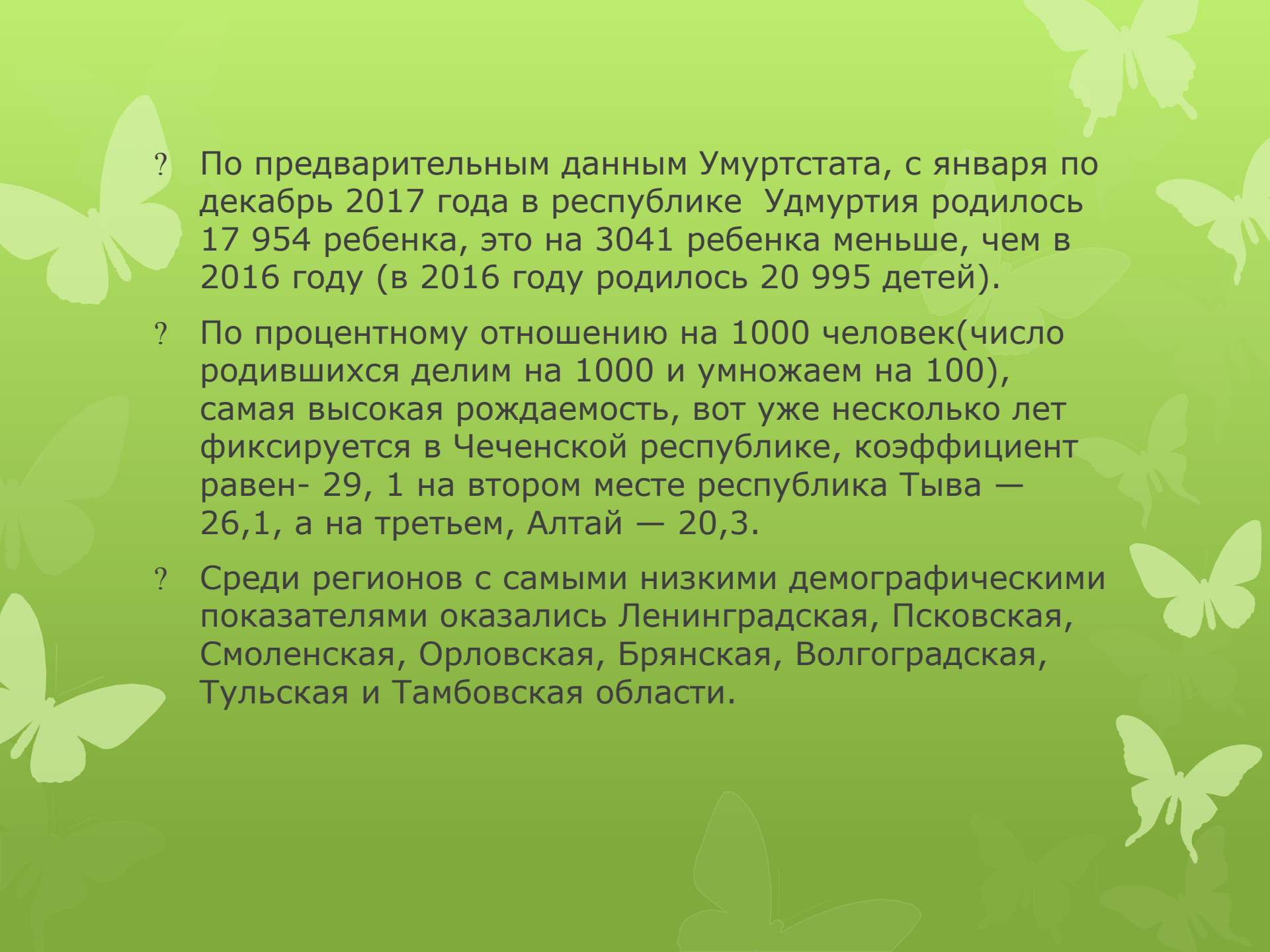
Рождаемость - это процесс деторождения в населении. Она может рассматриваться только как массовое явление, как совокупность единичных актов рождения детей. При этом имеются в виду только живорождения. Мертворождения в показателях рождаемости не учитываются. Следует различать понятия рождаемость и плодовитость (в старой литературе еще можно встретить смешение двух этих категорий). Плодовитость - это биологическая способность к деторождению, а рождаемость относится к фактическому деторождению, т.е. реализации этой способности.

Динамика рождаемости в России, различия по регионам, сравнение с другими странами мира.

По данным росстата: В 2017 году уровень рождаемости в России снизился сразу на 10,7%, следует из отчета Росстата. По подсчетам ведомства, за год в стране родились примерно 1,69 млн детей, что более чем на 203 тыс. меньше, чем в 2016-м. По этому показателю 2017-й оказался худшим годом последнего десятилетия; в последний раз меньше новорожденных в России было зафиксировано лишь в 2007 году (1,61 млн).

Тема для обсуждения: с чем это связано? Есть ли связь между 2007 годом и 2017?



- 
- ? По предварительным данным Умуртстата, с января по декабрь 2017 года в республике Удмуртия родилось 17 954 ребенка, это на 3041 ребенка меньше, чем в 2016 году (в 2016 году родилось 20 995 детей).
 - ? По процентному отношению на 1000 человек (число родившихся делим на 1000 и умножаем на 100), самая высокая рождаемость, вот уже несколько лет фиксируется в Чеченской республике, коэффициент равен- 29, 1 на втором месте республика Тыва — 26,1, а на третьем, Алтай — 20,3.
 - ? Среди регионов с самыми низкими демографическими показателями оказались Ленинградская, Псковская, Смоленская, Орловская, Брянская, Волгоградская, Тульская и Тамбовская области.

| Место в рейтинге | Страна | Количество детей на 1 женщину | Дата информации |
|------------------|-------------------|-------------------------------|-----------------|
| 1 | Нигер | 6,76. | 2 015. |
| 2 | Бурунди | 6.09. | 2 015. |
| 3 | Мали | 6.06. | 2 015. |
| 4 | Сомали | 5.99. | 2 015. |
| 5 | Уганда | 5.89. | 2 015. |
| 78 | Индия | 2.48. | 2 015. |
| 92 | Казахстан | 2.31. | 2 015. |
| 110 | Франция | 2.08. | 2 015. |
| 114 | Турция | 2.05. | 2 015. |
| 142 | Соединенные Штаты | 1.87. | 2 015. |
| 179 | Россия | 1.61. | 2 015. |
| 180 | Македония | 1.60. | 2 015. |
| 181 | Китай | 1.60. | 2 015. |
| 191 | Украина | 1.53. | 2 015. |
| 199 | Беларусь | 1.47. | 2 015. |
| 222 | Тайвань | 1.12. | 2 015. |
| 223 | Макао | 0.94. | 2 015. |
| 224 | Сингапур | 0.81. | 2 015. |

**Различия по странам.
1 место-Нигер
Последнее-Сингапур
Россия на 179 месте**

4.4. СРЕДНИЙ ВОЗРАСТ МАТЕРИ ПРИ РОЖДЕНИИ ДЕТЕЙ

(лет)

Mean age of mothers at childbearing

(years)

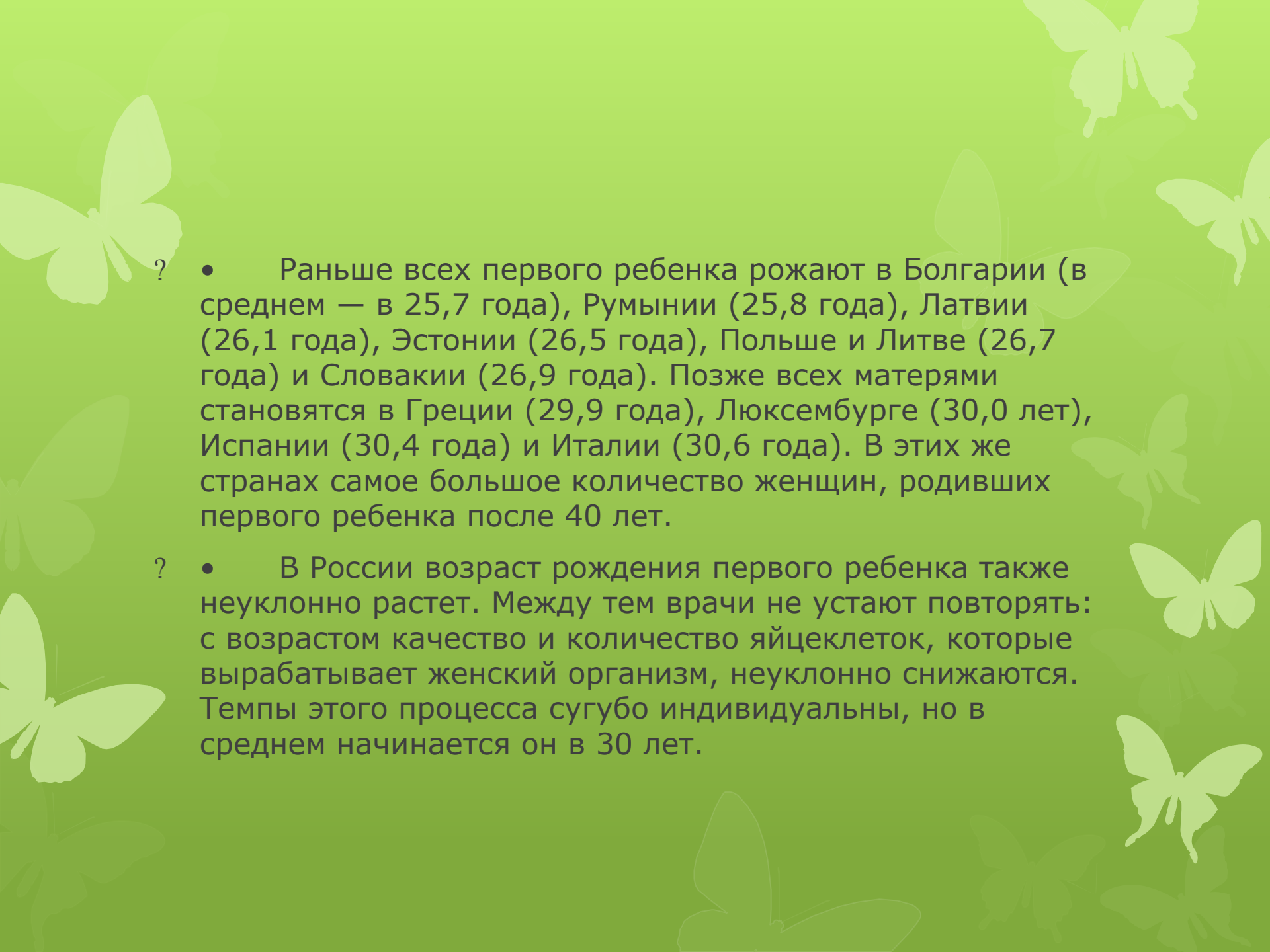
| Годы Years | Средний возраст женщин, родивших ребенка в данном году <i>Average age of women with live births in the current year</i> | | |
|---------------|--|--|---|
| | все население <i>total population</i> | городское население <i>urban population</i> | сельское население <i>rural population</i> |
| 1961-1962 | 27,8 | 27,2 | 28,2 |
| 1964-1965 | 27,6 | 26,9 | 28,0 |
| 1969-1970 | 27,0 | 26,5 | 27,5 |
| 1974-1975 | 26,4 | 26,1 | 26,6 |
| 1979-1980 | 25,7 | 25,6 | 25,9 |
| 1984-1985 | 25,8 | 25,8 | 25,6 |
| 1990 | 25,3 | 25,3 | 25,0 |
| 1995 | 24,8 | 24,9 | 24,6 |
| 1996 | 25,0 | 25,1 | 24,8 |
| 1997 | 25,2 | 25,3 | 25,0 |
| 1998 | 25,4 | 25,5 | 25,1 |
| 1999 | 25,6 | 25,7 | 25,2 |
| 2000 | 25,8 | 25,9 | 25,3 |
| 2001 | 25,9 | 26,1 | 25,4 |
| 2002 | 26,1 | 26,3 | 25,5 |
| 2003 | 26,3 | 26,5 | 25,6 |
| 2004 | 26,4 | 26,7 | 25,7 |
| 2005 | 26,5 | 26,8 | 25,8 |
| 2006 | 26,6 | 26,9 | 25,9 |
| 2007 | 27,0 | 27,3 | 26,3 |
| 2008 | 27,2 | 27,5 | 26,5 |
| 2009 | 27,4 | 27,8 | 26,5 |
| 2010 | 27,7 | 28,1 | 26,7 |
| 2011 | 27,7 | 28,2 | 26,6 |
| 2012 | 27,9 | 28,4 | 26,6 |
| 2013 | 28,0 | 28,5 | 26,7 |
| 2014 | 28,1 | 28,7 | 26,9 |
| 2015 | 28,2 | 28,7 | 27,1 |
| 2016 | 28,4 | 28,9 | 27,3 |

**Изменение
среднего возраста
рождения первого
ребенка для
женщин**



- ? По данным исследований, если женщина хочет произвести на свет троих детей, она должна родить первенца не позднее 23 лет, при желании стать матерью двоих детей начинать следует не позднее 27 лет, а первого и единственного ребенка можно рожать в 32 года. Во всех вышеперечисленных случаях вероятность успешного развития ситуации и рождения всех запланированных детей составит более 90%.
- ? До 75% шансы на благоприятный исход снизятся, если женщина начнет рожать детей в возрасте 31 года (в случае желания иметь троих), 34 лет и 37 лет для двоих и одного ребенка соответственно. При откладывании беременности до 35, 38 и 41 года соответственно вероятность счастливого материнства снизится еще больше — до 50%.



- 
- ?
- Раньше всех первого ребенка рожают в Болгарии (в среднем — в 25,7 года), Румынии (25,8 года), Латвии (26,1 года), Эстонии (26,5 года), Польше и Литве (26,7 года) и Словакии (26,9 года). Позже всех матерями становятся в Греции (29,9 года), Люксембурге (30,0 лет), Испании (30,4 года) и Италии (30,6 года). В этих же странах самое большое количество женщин, родивших первого ребенка после 40 лет.
- ?
- В России возраст рождения первого ребенка также неуклонно растет. Между тем врачи не устают повторять: с возрастом качество и количество яйцеклеток, которые вырабатывает женский организм, неуклонно снижаются. Темпы этого процесса сугубо индивидуальны, но в среднем начинается он в 30 лет.

Количество многодетных семей

- ? Около 100 тыс. российских семей воспитывают пять-семь детей, а 929 семей — 11 детей и более. Такие цифры приводит первый заместитель министра труда Алексей Вовченко. В Общественной палате РФ это назвали трендом и показателем высокой эффективности социальной политики.
- ? Троих детей в нашей стране воспитывают 1 млн 233 тыс. семей, четверых детей — 233 тыс. семей, а от пяти до семи — 95 тыс. Растят по восемь-десять детей в 5 тыс. семей, а 11 и более — в 929 семьях.



Интересная информация

На сайте <http://fb.ru/> : Сколько детей было у самой многодетной мамы? Самое большое количество рожденных детей одной женщиной в течение жизни – 69. Этот рекорд поставила русская женщина, жена крестьянина Федора Васильева в XVIII веке. В период между 1725 и 1765 годами у матери-героини рождались 16 раз двойни, 7 раз – тройни и 4 раза – четверняшки. В младенчестве умерли только двое малышей из 69, все остальные нормально росли и развивались. Установленный в XVIII году крестьянкой Васильевой рекорд все еще не побит. Но есть в современной истории и другие интересные примеры. К примеру, в Чили в конце XX века Леонтина Апьбина родила всего 55 детей.

