


ГБОУ СПО «Саратовский колледж
строительства мостов и
гидротехнических сооружений»



учитель физической культуры:
Югова С.С.

Саратов 2010-
2011г.

Основные причины травматизма

Неудовлетворительная подготовка мест занятий, оборудо-вания и инвентаря.

Неблагоприятные погодные условия и несоответствующая виду спорта или месту занятий одежда и обувь.

Отсутствие страховки и самостраховки.

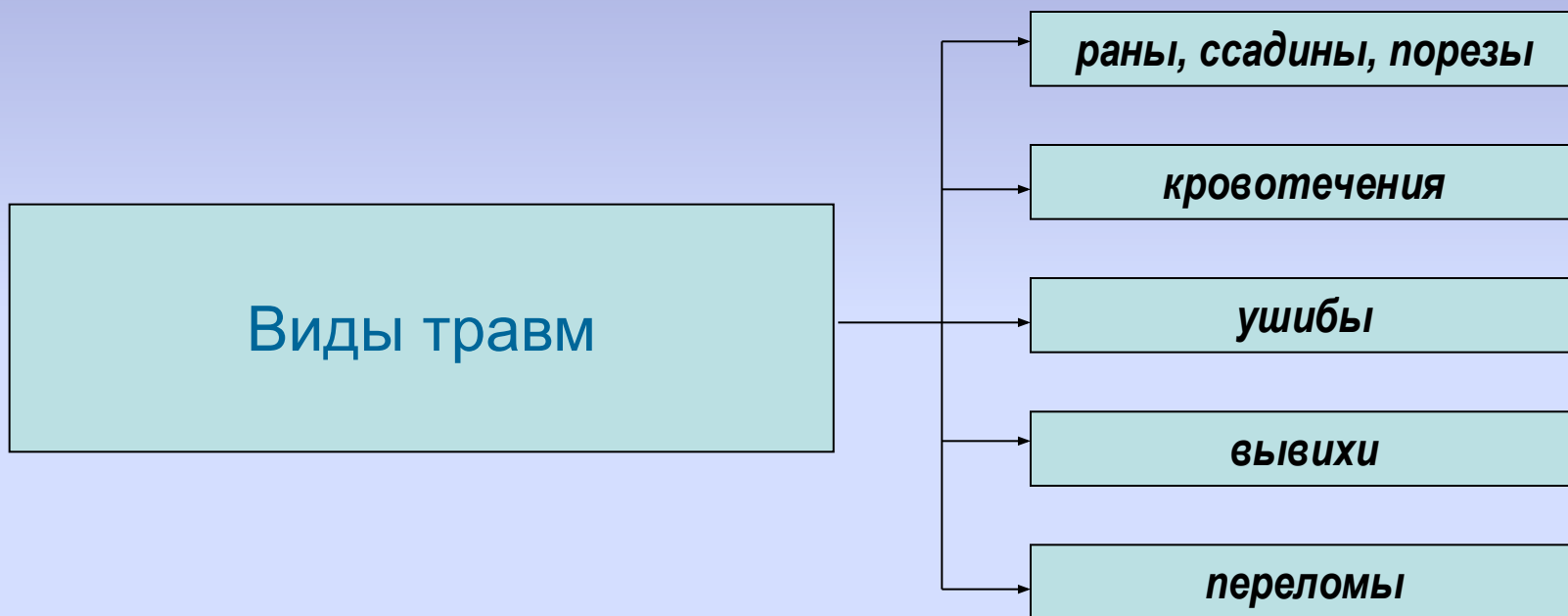
Недостаточная тренированность и форсированная нагрузка

Пренебрежительное отношение к разминке.

Низкая поведенческая культура учащихся (несоблюдение дисциплины).

Отсутствие медицинского контроля и нарушение врачеб-ных требований.

Не соблюдение ТБ на уроках физической культуры приводит к травмам



ЕСЛИ ЧЕЛОВЕК ПОПАЛ В БЕДУ...

Знай и Умей

Первая помощь при травмах

Раны, ссадины, порезы

Йод



Причины: падения, неисправный инвентарь, нарушение дисциплины и т.д.

Симптомы: боль, нарушение целостности кожного покрова и т.д.

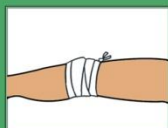
Первая помощь:

- обработка окружности раны антисептиками;
- наложение повязки.

ВАТА



БИНТ



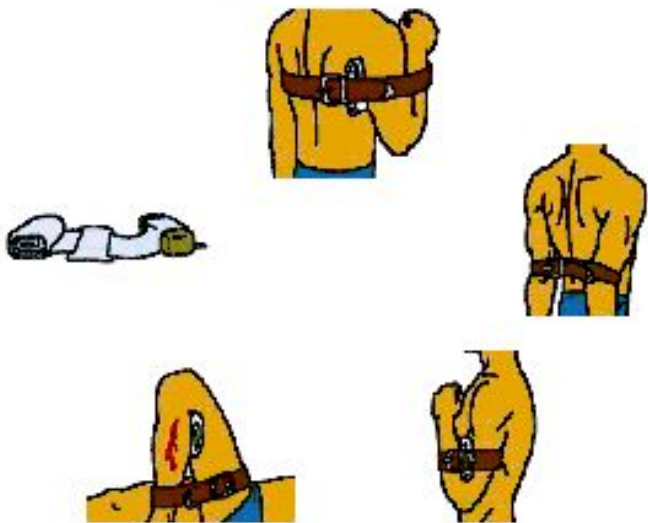
Запомните!

Водой рану промывать не следует!

В любом случае не прикладывает к ней землю!

Если рана глубокая немедленно доставить пострадавшего в медицинское учреждение!

КРОВОТЕЧЕНИЯ



Причины:

порезы, падения, столкновения при выполнении упражнений и т.д.

Симптомы:

головокружение потеря сознания, слабость и т.д.

Первая помощь:

поврежденную конечность приподнять, наложить тугую повязку или жгут (при сильном кровотечении)

Запомните!

Жгут нельзя держать в затянутом положении более 1,5-2 часов

Прикрепить записку с датой и временем наложения жгута.

Пострадавшего необходимо СРОЧНО доставить к врачу

Переломы



Причины:
падение, сильный удар

Симптомы:
резкая боль, припухлость, кровоподтек в области травмы, невозможность совершать движения

Первая помощь:

обеспечить неподвижность и наложить шину

Запомните!

Шина должна захватить не менее чем 2 сустава – выше и ниже перелома.

Под шину следует обязательно подложить какую-нибудь мягкую прокладку

Пострадавшего следует срочно доставить в медицинское учреждение

Вывихи



Причины:

падение, сильный удар

Симптомы:

*сильная боль, опухоль сустава,
невозможность двигать конечностью*

Первая помощь:

фиксация поврежденной конечности, неподвижность

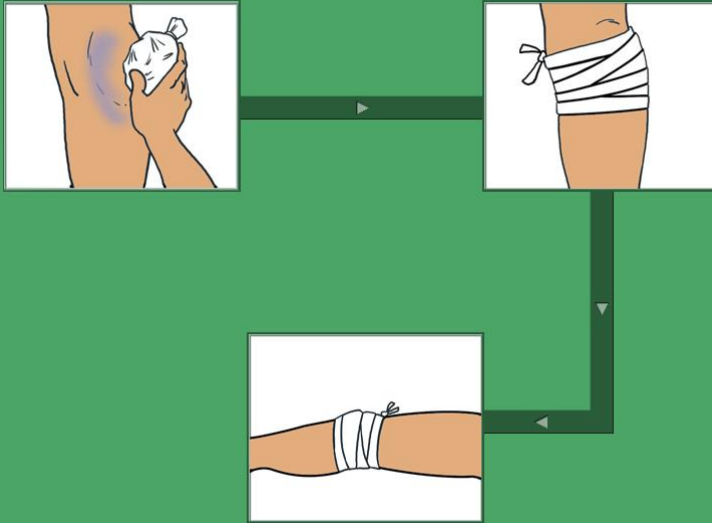
Запомните!

**Вывих – это стойкое смещение концов костей,
входящих в один сустав.**

**При вывихе сустава верхней конечности,
руку следует подвесить на косынке.**

**При вывихе сустава нижней конечности пострадавшего
нужно уложить на носилки и доставить
в лечебное учреждение.**

Ушибы



Причины:

падение, сильный удар

Симптомы:

*боль, припухлость, кровоподтеки,
небольшое нарушение функций*

Первая помощь:

*На место ушиба следует
приложить холод*

Внимание!

**Пострадавшей части тела важно создать
возвышенное положение**

Обеспечить покой и неподвижность

Наложить тугую повязку

Проверка знаний

Основные причины травматизма:

1 ?????

2 ?????

3 ?????

4 ?????

5 ?????

6 ?????

7 ?????

8 ?????

Проверка знаний

Определить порядок оказания первой помощи при переломах:

1 ?????

2 ?????

3 ?????

4 ?????