




Знаки дорожного движения - достойны уважения



Эй, водитель, осторожно!
Ехать быстро невозможно,
Знают люди все на свете:
В этом месте ходят ...



На машинах здесь, друзья,
Ехать никому нельзя,
Можно ехать, знайте, дети,
Только на ...



А здесь, ребята не до смеха,
Ни на чём нельзя здесь ехать,
Можно только своим ходом,
Можно только ...




Я не мыл в дороге рук,
Ел я фрукты, овощи,
Заболел и вижу пункт
Медицинской ...

помощи



Что мне делать? Как мне быть?
Нужно срочно позвонить.
Должны знать и ты, и он,
В этом месте ...



Всем знакомые полосы
Знают дети, знает взрослый,
На ту сторону ведёт
Пешеходный...

переход



Не шумите, музыканты,
Даже если вы таланты.
Здесь сигналить не годится:
Рядом школа иль ...




больница



Отчего бы это вдруг
Стрелки дружно встали в круг,
И машины друг за другом
Мчатся весело по кругу?




Светофор.



Ловкий водитель.




Угадай знак.



Угадай знак.



Угадай знак.




Угадай знак.



Угадай знак.





Автомульты

Сказка «По щучьему велению»



Автомульты



Автомульты



Автомульты



Автомульты



Автомульты




Автомульты



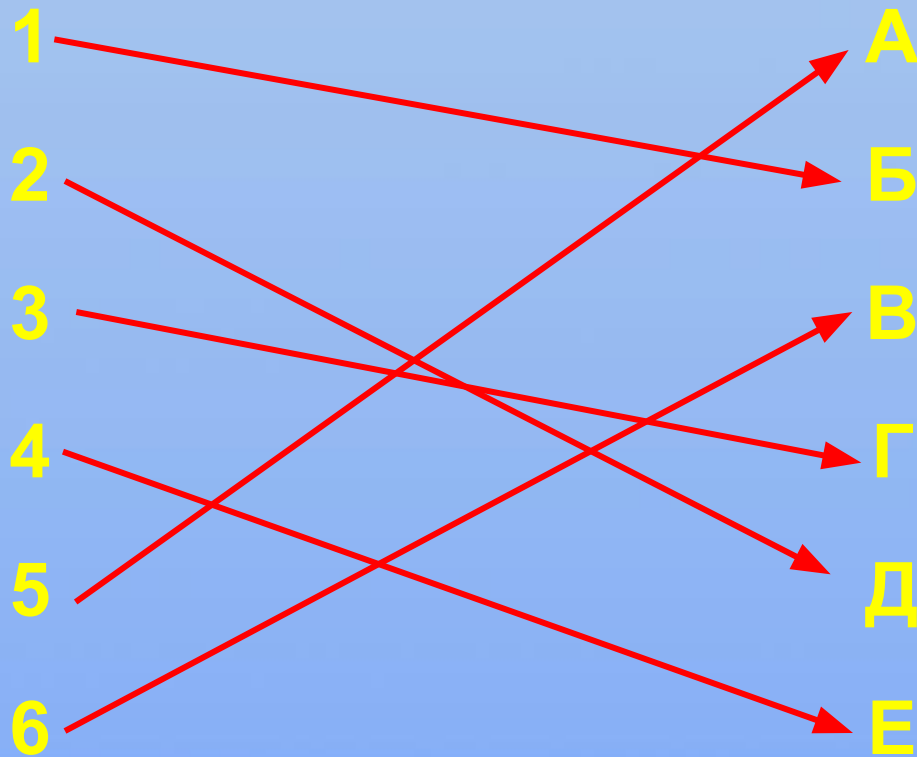
Автомульты



Автомульты



«Поиграй-ка»



Подведение итогов.

Что за знак такой висит?
Стоп – машинам он велит...
Пешеход! Идите смело
По дорожкам чёрно-белым.

А) Пешеходный переход.

Б) Подземный пешеходный переход.

В) Пешеходная дорожка.



Можно встретить знак такой
На дороге скоростной,
Где больших размеров яма,
И ходить опасно прямо,
Там где строиться район,
Школа, дом иль стадион.

А) Дорожные работы.

Б) Движение без остановки запрещено.

В) Въезд запрещён.



**Ходят смело млад и стар,
Даже кошки и собаки...
Только здесь не тротуар-дело
всё в дорожном знаке.**

- А) Главная дорога.**
- Б) Пешеходная дорожка.**
- В) Пешеходный переход.**



**Заболел живот у Ромы,
Не дойти ему до дома.
В ситуации такой
Нужно знак найти. Какой?**

А) Пункт первой медицинской помощи.

Б) Место остановки автобуса.

В) Место остановки трамвая.



На нём нарисованы вы, но это не портрет.
Он висит всегда на столбе и нас охраняет,
но не светофор.
Он говорит всем водителям, что мы рядом,
но не учитель.
Он треугольный и с красной полоской по краям.

А) Железнодорожный переезд со шлагбаумом.

Б) Перевозка детей.

В) Дети.





Литература:

- 1) О.В.Калашникова «Путешествие в страну дорожных знаков и сказок», изд. «Учитель», Волгоград, 2006г.
- 2) Н.К.Клочанов «Дорога, ребёнок, безопасность», методическое пособие для воспитателей, учителей начальных классов, изд. Ростов-на-Дону, 2007г.
- 3) Н.В.Ковалёва «Конкурсы, викторины, праздники по Правилам дорожного движения», изд. «Феникс», Ростов-на-Дону, 2007г.
- 4) Е.А.Козловская «Дорожная безопасность: обучение и воспитание младших школьников», УМП, изд. «Третий Рим», Москва. 2007г.
- 5) Г.П.Шалаева «Дорожные знаки для маленьких пешеходов», изд. «Эксмо», Москва, 2007г.

