


Презентация на тему

« ГТО »

Г Т О



К ТРУДУ

ГОТОВ

И ОБОРОНЕ!

Что такое ГТО?

В СССР в общеобразовательных учреждениях, профессиональных и спортивных организациях существовала программа физкультурной подготовки под названием «Готов к труду и обороне», или ГТО.

Комплекс ГТО был направлен на физическое развитие и укрепления здоровья граждан, являлся основой системы физвоспитания и был призван способствовать развитию массового физкультурного движения в Советском Союзе.

В программе участвовали граждане страны в возрасте от 10 до 60 лет. Для каждой возрастной группы были установлены соответствующие требования и нормативы физкультурной подготовки.

В 1970-е годы значки ГТО имели более 220 миллионов человек.

Сдача нормативов подтверждалась специальными значками – серебряными и золотыми значками ГТО. Те, кто сдавал нормативы в течение нескольких лет, получали значок «Почётный значок ГТО».

Программа действовала с 1931 по 1991 годы, при этом требования ГТО с течением времени менялись.

С 2010 года программа начала свое возрождение.

В марте 2013 года на совещании по развитию детско-юношеского спорта Президент РФ Владимир Путин предложил воссоздать систему ГТО в новом формате с современными нормативами, которые будут соответствовать уровню физического развития ребёнка. Путин также предложил вносить оценку уровня физической подготовки школьника в аттестат и учитывать её при поступлении в вузы.

Инициативу Путина снова ввести ГТО поддержали депутаты Госдумы, сенаторы Совета Федерации, ректоры вузов, а также ДОСААФ России (Добровольное общество содействия армии, авиации и флоту).



Знак ГТО

Сдача нормативов подтверждалась особыми значками. Чтобы получить такой значок, нужно было выполнить заданный набор требований, например: пробежать на скорость 30 метров, подтянуться определённое количество раз, пройти на лыжах 2 км.

В зависимости от уровня достижений сдающие нормативы каждой ступени награждались золотым или серебряным значком



Ступени ГТО

При сдаче норм ГТО существует несколько ступеней:

I ступень – 1-2 классы

(1 классы нормы не сдают, только знакомятся с видами испытаний)

II ступень – 3-4 классы

III ступень – 5-7 классы

IV ступень – 8-9 классы

V ступень – 10-11 классы

VI ступень – студенты от 18 до 24 лет


VII ступень – от 25 до 29 лет

Норматив ГТО «бег на короткие дистанции»

Выполняется с высокого старта.

Техника выполнения команды «На старт!»:

- сильнейшую ногу поставить вплотную к стартовой линии;
- немного повернуть носок внутрь;
- другая нога на 1,5–2 стопы сзади;
- тяжесть тела равномерно распределяется на обе ноги;
- туловище выпрямлено;
- руки свободно опущены.



Техника выполнения команды «Внимание!»:

- наклонить туловище вперед под углом 45°;
- тяжесть тела перенести на сильнейшую ногу.


Техника выполнения команды «Марш!»:

- бегун резко бросается вперед;
- через 5–6 шагов принимается вертикальное положение тела.

Норматив ГТО «прыжки в длину с места»

Техника прыжка в длину с места делится на:

- Подготовку к отталкиванию
- Отталкивание
- Полет
- Приземление




Норматив ГТО «метание мяча»

Держание мяча: указательный, средний, безымянный пальцы размещены сзади мяча, а большой и мизинец поддерживают мяч сбоку. Рука, удерживающая снаряд, не напряжена.

Техника метания мяча состоит из:

- Держание мяча
- Замаха
- Броска




Норматив ГТО «подтягивание на перекладине»

У юношей используется подтягивание на высокой перекладине. Существует 2 вида подтягивания:

- Подтягивания прямым хватом
- Подтягивания обратным хватом

У девушек используется подтягивание на низкой перекладине.



Норматив ГТО «подтягивание на перекладине»

- Подтягивания прямым хватом

Традиционный вариант. Основной акцент: на мышцы спины и предплечье

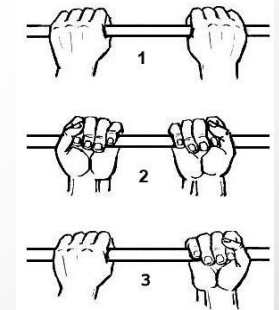
Исполнение: возьмитесь за перекладину хватом, равным ширине плеч.

Повисни, немного прогнув спину и скрестив ноги. Подтягивайся, сводя лопатки и стараясь коснуться перекладины верхом груди. Когда отпускаешься в нижней точке полностью выпрямляй руки.

- Подтягивания обратным хватом

Этот вариант легче предыдущего. Основной акцент: широчайшие мышцы спины и бицепсы

Исполнение: хват, равный ширине плеч, только ладони на себя. Подтягивайся, придерживаясь тех же правил



Норматив ГТО «подтягивание на перекладине»

Прежде чем приступать к тренировкам по подтягиваниям, нужно определить к какой группе относишься ты. Выполняй предписанный комплекс 2-3 раза в неделю и через месяц протестируй себя и внеси коррективы.

- **Первая группа. Лучшая попытка от 0 до 1 раза.**

Рекомендации: выполняй только обратную часть подтягиваний. Подставь под перекладину лавку, встань на нее и подтягивайся вверх с помощью ног, а отпускайся только за счет силы рук. Между сериями отдыхай ровно 1 минуту.

График тренировок:

1 неделя: 3 серии по 5-6 повторов, 5-6 секунд на отпускание

2 неделя: 3 серии по 5-6 повторов, 5-6 секунд на отпускание

3 неделя: 3 серии по 5-6 повторов, 8-10 секунд на отпускание

4 неделя: 3 серии по 5-6 повторов, 8-10 секунд на отпускание

- **Вторая группа. Лучшая попытка от 2 до 4 раз**

Рекомендации: делай большее количество серий с меньшим количеством повторов. Самые первые повторы будут максимально интенсивными, что позволит задействовать большинство мышц

График тренировок

1 неделя: 8 серий, 50% от лучшей попытки, 90 секунд отдыха

2 неделя: 8 серий, 50% от лучшей попытки, 60 секунд отдыха

3 неделя: 8 серий, лучшая попытка, 90 секунд отдыха

4 неделя: 8 серий, лучшая попытка, 60 секунд отдыха

Норматив ГТО «подтягивание на перекладине»

- **Третья группа. Лучшая попытка от 5 до 7 раз**

Рекомендации: делай большее количество раз, чем обычно, не считая количество серий. Например если ты обычно выполняешь 3 серии по 6 раз, что в сумме будет 18, сделай 30 раз, не обращая внимания на количество серий.

График тренировок:

Сделай максимальное количество подтягиваний, отдохни минуту и повтори попытку. Далее отдыхай сколько захочешь пока не сделаешь необходимое количество раз. Каждую неделю количество раз можно незначительно увеличивать.

- **Четвертая группа. Лучшая попытка от 8 до 12 раз.**

Рекомендации: подтягивайся с отягощением.

График тренировок: прикрепил к специальному поясу отягощение. Ты можешь подтянуться в 2-3 раза меньше чем обычно. Выполняй 4-5 серий с отягощением максимальное количество раз, отдыхая между сериями 60 секунд.

Норматив ГТО «подтягивание на перекладине»

- Подтягивание на низкой перекладине:

Перекладина находится на высоте от 40 до 65 см в зависимости от роста.

Повиснуть на этой перекладине. Хват – прямой, корпус и ноги вытянуть в одну линию. Сводя лопатки и сохраняя тело идеально прямым, подтягиваемся, коснувшись перекладины грудью. Плавно возвращаясь в исходное положение.

Норматив ГТО «лыжные гонки»

Различают два стиля катания на лыжах:

- Классический стиль – лыжи перемещаются параллельно относительно друг друга
- Коньковый стиль – лыжник двигается как конькобежец, отталкиваясь от снега внутренней поверхностью лыж.

Лыжи изготавливают из 2 материалов:

- Дерева
- Пластика

Сегодня большим спросом пользуются именно пластиковые лыжи. Они прочнее, долговечнее – не расслаиваются и не намокают, они легче и скоростнее. На пластиковых лыжах можно кататься даже в оттепель.



Норматив ГТО «ЛЫЖНЫЕ ГОНКИ»

Как правильно выбрать длину лыж:

Длина. Основной способ вытянуть руку вверх и из получившейся высоты отнять 10 см.

Замечание: если ваш вес намного больше (меньше) роста, указанного в таблице, вам нужно от длины лыж, предлагаемой в таблице, отнять (прибавить) 5-8 см.

Специальная таблица по которой можно вычислить длину лыж и палок:

Вес (кг)	20-25	25-30	30-35	35-45	45-55	55-65	65-75
Рост (см)	100-110	110-125	125-140	140-150	150-160	160-170	170-180
Длина лыж (см)	105-115	115-135	135-165	165-180	180-195	195-200	200-210
Длина палок (см)	80-90	90-100	100-110	110-120	120-130	130-140	140-150

Виды испытаний и нормы

І. СТУПЕНЬ (возрастная группа от 6 до 8 лет)

1. Виды испытаний (тесты) и нормативы Всероссийского физкультурно-спортивного комплекса «Готов к труду и обороне» (ГТО) (далее – виды испытаний (тесты) и нормативы)

№ п/п	Виды испытаний (тесты)	Нормативы					
		Мальчики			Девочки		
		Бронзовый знак	Серебряный знак	Золотой знак	Бронзовый знак	Серебряный знак	Золотой знак
Обязательные испытания (тесты)							
1.	Челночный бег 3x10 м (с)	10,4	10,1	9,2	10,9	10,7	9,7
	или бег на 30 м (с)	6,9	6,7	5,9	7,2	7,0	6,2
2.	Смешанное передвижение (1 км)	Без учета времени	Без учета времени	Без учета времени	Без учета времени	Без учета времени	Без учета времени
3.	Подтягивание из виса на высокой перекладине (количество раз)	2	3	4	-	-	-
	или подтягивание из виса лежа на низкой перекладине (количество раз)	5	6	13	4	5	11
	или спливание и разгибание рук в упоре лежа на полу (количество раз)	7	9	17	4	5	11
4.	Наклон вперед из положения стоя с прямыми ногами на полу	Касание пола пальцами рук	Касание пола пальцами рук	Достать пол ладонями	Касание пола пальцами рук	Касание пола пальцами рук	Достать пол ладонями
Испытания (тесты) по выбору							
5.	Прыжок в длину с места толчком двумя ногами (см)	115	120	140	110	115	135

6.	Метание теннисного мяча в цель, дистанция 6 м (количество раз)	2	3	4	2	3	4
7.	Бег на лыжах на 1 км (мин, с)	8.45	8.30	8.00	9.15	9.00	8.30
	Бег на лыжах на 2 км (мин, с)	Без учета времени	Без учета времени	Без учета времени	Без учета времени	Без учета времени	Без учета времени
	или смешанное передвижение на 1,5 км по пересеченной местности*	Без учета времени	Без учета времени	Без учета времени	Без учета времени	Без учета времени	Без учета времени
8.	Плавание без учета времени (м)	10	10	15	10	10	15
	Количество видов испытаний (тестов) в возрастной группе	8	8	8	8	8	8
	Количество видов испытаний (тестов), которые необходимо выполнить для получения знака отличия Всероссийского физкультурно-спортивного комплекса «Готов к труду и обороне» (ГТО) (далее-Комплекс)**	6	6	7	6	6	7

II. СТУПЕНЬ
(возрастная группа от 9 до 10 лет)

1. Виды испытаний (тесты) и нормативы

№ п/п	Виды испытаний (тесты)	Нормативы					
		Мальчики			Девочки		
		Бронзовый знак	Серебряный знак	Золотой знак	Бронзовый знак	Серебряный знак	Золотой знак
Обязательные испытания (тесты)							
1.	Бег на 60 м (с)	12,0	11,6	10,5	12,9	12,3	11,0
2.	Бег на 1 км (мин, с)	6.30	6.10	4.50	6.50	6.30	6.00
3.	Подтягивание из виса на высокой перекладине (количество раз)	2	3	5	-	-	-
	или подтягивание из виса лежа на низкой перекладине (количество раз)	-	-	-	7	9	15
	или сгибание и разгибание рук в упоре лежа на полу (количество раз)	9	12	16	5	7	12
4.	Наклон вперед из положения стоя с прямыми ногами на полу	Касание пола пальцами рук	Касание пола пальцами рук	Достать пол ладонями	Касание пола пальцами рук	Касание пола пальцами рук	Достать пол ладонями
Испытания (тесты) по выбору							
5.	Прыжок в длину с разбега (см)	190	220	290	190	200	260
	или прыжок в длину с места толчком двумя ногами (см)	130	140	160	125	130	150
6.	Метание мяча весом 150 г (м)	24	27	32	13	15	17
7.	Бег на лыжах на 1 км (мин, с)	8.15	7.45	6.45	8.40	8.20	7.30
	или на 2 км	Без учета времени	Без учета времени	Без учета времени	Без учета времени	Без учета времени	Без учета времени
	или кросс на 2 км по пересеченной местности*	Без учета времени	Без учета времени	Без учета времени	Без учета времени	Без учета времени	Без учета времени
8.	Плавание без учета времени (м)	25	25	50	25	25	50

	или на 3 км	Без учета времени	Без учета времени	Без учета времени	Без учета времени	Без учета времени	Без учета времени
	или кросс на 3 км по пересеченной местности*	Без учета времени	Без учета времени	Без учета времени	Без учета времени	Без учета времени	Без учета времени
8.	Плавание 50 м (мин, с)	Без учета времени	Без учета времени	0.50	Без учета времени	Без учета времени	1.05
9.	Стрельба из пневматической винтовки из положения сидя или стоя с опорой локтей о стол или стойку, дистанция - 5 м (очки)	10	15	20	10	15	20
	или из электронного оружия из положения сидя или стоя с опорой локтей о стол или стойку, дистанция 5 м	13	20	25	13	20	25
10.	Туристский поход с проверкой туристских навыков	Туристский поход на дистанцию 5 км					
	Количество видов испытаний (тестов) в возрастной группе	10	10	10	10	10	10
	Количество видов испытаний (тестов), которые необходимо выполнить для получения знака отличия Комплекса**	6	7	8	6	7	8

* Для бесснежных районов страны.

III. СТУПЕНЬ
(возрастная группа от 11 до 12 лет)

1. Виды испытаний (тесты) и нормативы

№ п/п	Виды испытаний (тесты)	Нормативы					
		Мальчики			Девочки		
		Бронзовый знак	Серебряный знак	Золотой знак	Бронзовый знак	Серебряный знак	Золотой знак
Обязательные испытания (тесты)							
1.	Бег на 60 м (с)	11,0	10,8	9,9	11,4	11,2	10,3
2.	Бег на 1,5 км (мин, с)	8.35	7.55	7.10	8.55	8.35	8.00
	или на 2 км (мин, с)	10.25	10.00	9.30	12.30	12.00	11.30
3.	Подтягивание из виса на высокой перекладине (количество раз)	3	4	7	-	-	-
	или подтягивание из виса лежа на низкой перекладине (количество раз)	-	-	-	9	11	17
	или сгибание и разгибание рук в упоре лежа на полу (количество раз)	12	14	20	7	8	14
4.	Наклон вперед из положения стоя с прямыми ногами на полу	Касание пола пальцами рук	Касание пола пальцами рук	Касание пола пальцами рук	Касание пола пальцами рук	Касание пола пальцами рук	Касание пола пальцами рук
Испытания (тесты) по выбору							
5.	Прыжок в длину с разбега (см)	280	290	330	240	260	300
	или прыжок в длину с места толчком двумя ногами (см)	150	160	175	140	145	165
6.	Метание мяча весом 150 г (м)	25	28	34	14	18	22
7.	Бег на лыжах на 2 км (мин, с)	14.10	13.50	13.00	14.50	14.30	13.50

	или на 3 км	Без учета времени	Без учета времени	Без учета времени	Без учета времени	Без учета времени	Без учета времени
	или кросс на 3 км по пересеченной местности*	Без учета времени	Без учета времени	Без учета времени	Без учета времени	Без учета времени	Без учета времени
8.	Плавание 50 м (мин, с)	Без учета времени	Без учета времени	0.50	Без учета времени	Без учета времени	1.05
9.	Стрельба из пневматической винтовки из положения сидя или стоя с опорой локтей о стол или стойку, дистанция - 5 м (очки)	10	15	20	10	15	20
	или из электронного оружия из положения сидя или стоя с опорой локтей о стол или стойку, дистанция 5 м	13	20	25	13	20	25
10.	Туристский поход с проверкой туристских навыков	Туристский поход на дистанцию 5 км					
Количество видов испытаний (тестов) в возрастной группе		10	10	10	10	10	10
Количество видов испытаний (тестов), которые необходимо выполнить для получения знака отличия Комплекса**		6	7	8	6	7	8

* Для бесснежных районов страны.

IV. СТУПЕНЬ
(возрастная группа от 13 до 15 лет)

1. Виды испытаний (тесты) и нормативы

№ п/п	Виды испытаний (тесты)	Нормативы					
		Мальчики			Девочки		
		Бронзовый знак	Серебряный знак	Золотой знак	Бронзовый знак	Серебряный знак	Золотой знак
Обязательные испытания (тесты)							
1.	Бег на 60 м (с)	10,0	9,7	8,7	10,9	10,6	9,6
2.	Бег на 2 км (мин, с)	9.55	9.30	9.00	12.10	11.40	11.00
	или на 3 км	Без учета времени	Без учета времени	Без учета времени	-	-	-
3.	Подтягивание из виса на высокой перекладине (количество раз)	4	6	10	-	-	-
	или подтягивание из виса лежа на низкой перекладине (количество раз)	-	-	-	9	11	18
	или сгибание и разгибание рук в упоре лежа на полу (количество раз)	-	-	-	7	9	15
4.	Наклон вперед из положения стоя с прямыми ногами на полу	Касание пола пальцами рук	Касание пола пальцами рук	Достать пол ладонями	Касание пола пальцами рук	Касание пола пальцами рук	Касание пола пальцами рук
Испытания (тесты) по выбору							
5.	Прыжок в длину с разбега (см)	330	350	390	280	290	330
	или прыжок в длину с места толчком двумя ногами (см)	175	185	200	150	155	175
6.	Поднимание туловища из положения лежа на спине (количество раз за 1 мин)	30	36	47	25	30	40
7.	Метание мяча весом 150 г (м)	30	35	40	18	21	26
8.	Бег на лыжах на 3 км (мин, с)	18.45	17.45	16.30	22.30	21.30	19.30
	или на 5 км (мин,	28.00	27.15	26.00	-	-	-

	или кросс на 3 км по пересеченной местности*	Без учета времени	Без учета времени	Без учета времени	Без учета времени	Без учета времени	Без учета времени
9.	Плавание на 50 м (мин, с)	Без учета времени	Без учета времени	0.43	Без учета времени	Без учета времени	1.05
10.	Стрельба из пневматической винтовки из положения сидя или стоя с опорой локтей о стол или стойку, дистанция – 10 м (очки)	15	20	25	15	20	25
	или из электронного оружия из положения сидя или стоя с опорой локтей о стол или стойку, дистанция – 10 м (очки)	18	25	30	18	25	30
11.	Туристский поход с проверкой туристских навыков	Туристский поход с проверкой туристских навыков на дистанцию 10 км					
Количество видов испытаний (тестов) в возрастной группе		11	11	11	11	11	11
Количество видов испытаний (тестов), которые необходимо выполнить для получения знака отличия Комплекса**		6	7	8	6	7	8

* Для бесснежных районов страны.

V. СТУПЕНЬ
(возрастная группа от 16 до 17 лет)

1. Виды испытаний (тесты) и нормативы

№ п/п	Виды испытаний (тесты)	Нормативы					
		Юноши			Девушки		
		Бронзовый знак	Серебряный знак	Золотой знак	Бронзовый знак	Серебряный знак	Золотой знак
Обязательные испытания (тесты)							
1.	Бег на 100 м (с)	14,6	14,3	13,8	18,0	17,6	16,3
2.	Бег на 2 км (мин, с)	9.20	8.50	7.50	11.50	11.20	9.50
	или на 3 км (мин, с)	15.10	14.40	13.10	-	-	-
3.	Подтягивание из виса на высокой перекладине (количество раз)	8	10	13	-	-	-
	или рывок гири 16 кг (количество раз)	15	25	35	-	-	-
	или подтягивание из виса лежа на низкой перекладине (количество раз)	-	-	-	11	13	19
4.	или сгибание и разгибание рук в упоре лежа на полу (количество раз)	-	-	-	9	10	16
	Наклон вперед из положения стоя с прямыми ногами на гимнастической скамье (ниже уровня скамьи-см)	6	8	13	7	9	16
Испытания (тесты) по выбору							
5.	Прыжок в длину с разбега (см)	360	380	440	310	320	360
	или прыжок в длину с места толчком двумя ногами (см)	200	210	230	160	170	185
6.	Поднимание туловища из положения лежа на спине (количество раз в 1 мин)	30	40	50	20	30	40

7.	Метание спортивного снаряда весом 700 г (м)	27	32	38	-	-	-
	или весом 500 г (м)	-	-	-	13	17	21
8.	Бег на лыжах на 3 км (мин, с)	-	-	-	19.15	18.45	17.30
	или на 5 км (мин, с)	25.40	25.00	23.40	-	-	-
	или кросс на 3 км по пересеченной местности*	-	-	-	Без учета времени	Без учета времени	Без учета времени
	или кросс на 5 км по пересеченной местности*	Без учета времени	Без учета времени	Без учета времени	-	-	-
9.	Плавание на 50 м (мин, с)	Без учета времени	Без учета времени	0.41	Без учета времени	Без учета времени	1.10
10.	Стрельба из пневматической винтовки из положения сидя или стоя с опорой локтей о стол или стойку, дистанция - 10 м (очки)	15	20	25	15	20	25
	или из электронного оружия из положения сидя или стоя с опорой локтей о стол или стойку, дистанция - 10 м (очки)	18	25	30	18	25	30
11.	Туристский поход с проверкой туристских навыков	Туристский поход с проверкой туристских навыков на дистанцию 10 км					
	Количество видов испытаний (тестов) в возрастной группе	11	11	11	11	11	11
	Количество видов испытаний (тестов), которые необходимо выполнить для получения знака отличия Комплекса**	6	7	8	6	7	8

* Для бесснежных районов страны.

** Для получения знака отличия Комплекса необходимо выполнить обязательные испытания (тесты) по определению уровня развития скоростных возможностей, выносливости, силы, гибкости, а также необходимое количество испытаний (тестов) по выбору по определению уровня развития скоростно-силовых возможностей, координационных способностей, уровня овладения прикладными навыками. Виды

Спасибо за внимание!