

Тема: Техника и тактика игры в волейбол

Урок в 7-акласе

Учитель Меджитов Н.Р.

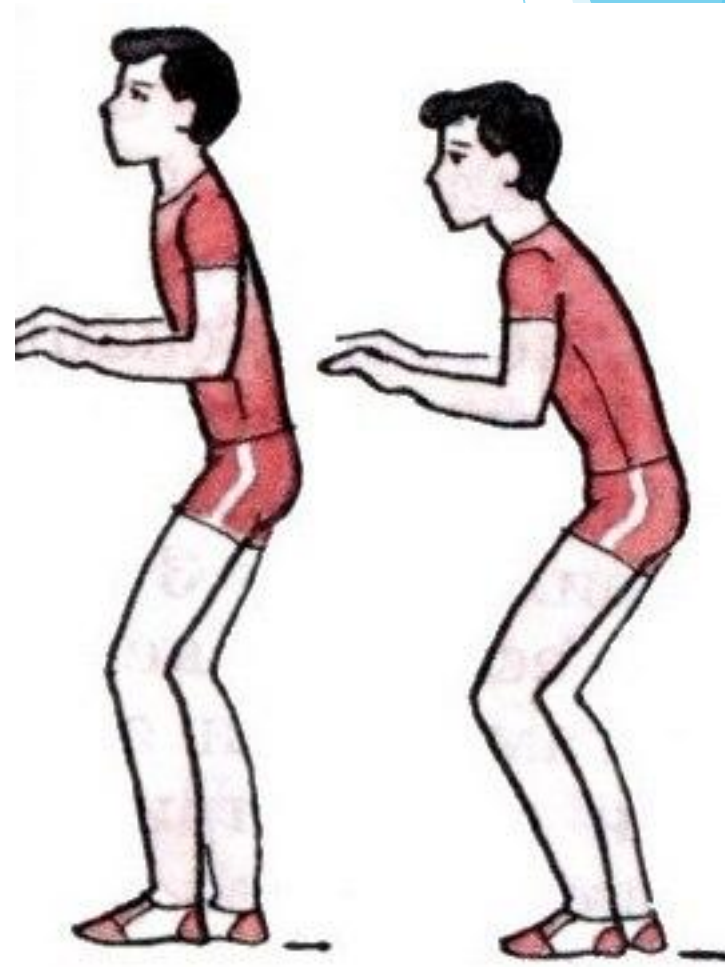
Техника волейбола

Основная стойка

Особое место в технике волейбола игры занимают стойки и перемещения. В технике нападения существует одна стойка - основная. При этой стойке ноги располагаются на ширине плеч, согнуты в коленях, туловище в вертикальном положении, руки согнуты в локтях и находятся перед грудью.

При выполнении приемов техники нападения игроку приходится перемещаться. Перемещения могут быть выполнены шагом или бегом в различных направлениях.


При выполнении нападающих ударов применяются прыжки толчком двумя ногами или одной ногой, с места или разбега. Технический прием может быть выполнен правильно только в том случае, когда игрок своевременно переместившись, принял основную стойку.



Передача

Передачи могут быть различными по расстоянию и высоте. По расстоянию различаются короткие и длинные передачи, а по высоте - низкие, средние, высокие. Особенностью выполнения длинных и высоких передач является более активная работа ног. При выполнении верхних передач следует обратить внимание на то, линия плеч игрока была перпендикулярна направлению, в котором выполняется передача.

Разновидностью выполнения верхней передачи является передача в прыжке. Она наиболее сложна, так как выполняется в безопорном положении. После перемещения под мяч игрок делает прыжок вверх и выносит согнутые руки над головой. Передача выполняется в высшей точке прыжка за счёт активного выпрямления рук локтевых и лучезапястных суставах. Передача в прыжке с имитацией нападающего удара называется «откидкой».



Подача

Подача - это способ введения мяча в игру. В современном волейболе подача используется не только для начала игры, но и как мощное средство нападения. Подачи бывают - нижняя прямая, нижняя боковая, верхняя прямая и верхняя боковая.

Все подачи выполняются в соответствии с требованиями, указанными в правилах: подающий игрок становится за пределами площадки на месте подачи, обязательно подбрасывает мяч и ударом одной руки направляет его через сетку на сторону противника.

Для правильного выполнения любой подачи требуется:

1. Занять правильное исходное положение
2. Правильно подбросить мяч
3. Ударить в нижнюю часть мяча с определенной силой
4. Удар должен производиться твердой кистью, закрепленной в лучезарном суставе.
5. После удара рука продолжает движение в направлении подачи.



Нападающий удар

Нападающий удар относится к сложным техническим приемам, сочетая временные и пространственные параметры разбега, прыжка и удара по мячу. Нападающий игрок тесно взаимодействует в партнером, выполняющим передачу, и здесь очень важна одинаковая трактовка обоими всех параметров приема и взаимное понимание условных сигналов. Умение наносить нападающие удары правой и левой руками обогащают технический арсенал игрока, заметно расширяют его тактические возможности.

Игрок должен стремиться нанести удар по мячу в высшей точке взлета, в «мертвой точке». На ней он и должен наносить удар по мячу независимо от характера подачи. Мяч всегда должен быть чуть впереди игрока. Это положение приобретает решающее значение при ударах. С низких и прострельных передач, помогает нападающему сориентироваться относительно блока. Разбег по траектории, близкой к прямому углу по отношению к сетке, создает для нападающего игрока большие тактические возможности, чем разбег вдоль сетки.

Нападающий удар

Совершенствование нападающих ударов проводится как без противодействия блока, так и при пассивном или активном сопротивлении блокирующих.

Игрокам полезно вырабатывать своеобразное мышечное чувство, прыгать как можно выше, чтобы нанести удар по мячу на «своей» высоте.


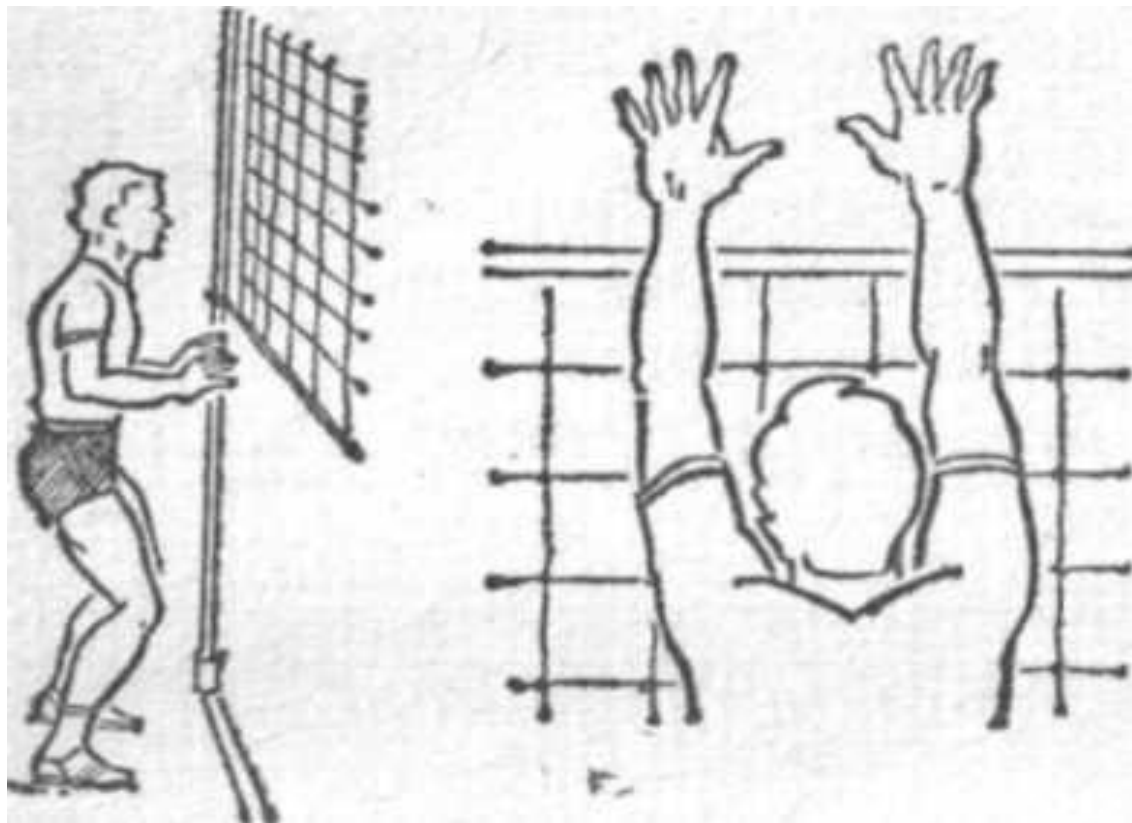


Рис. 5


Блок

Блок - это основной защитный прием. Волейбольная техника блокирования проста: прыжок и вынос рук над верхним краем сетки. Но не последнюю роль играет и перемещение игрока к месту постановки блока.




Блок

Игрок перемещается вдоль сетки приставными или скрестными шагами, бегом или шагом, согнув руки, держа кисти на уровне лица. Во время перемещения и прыжка взгляд блокирующего направлен не нападающего игрока противника. По приему с подачи или нападающего удара, а также по начальной траектории мяча после передачи блокирующий определяет направление и характер передачи нападающему.




Тактика волейбола

Тактика волейбола - это умения и разумная организация всех действий игроков с целью выйти победителем в игре. Все действия игроков в волейболе делятся на две категории: защитные и нападающие действия. В соответствии с этим и тактика игры складывается из тактики нападения и тактики защиты. Различают индивидуальные, групповые и командные тактические действия в нападении и защите.



Тактика защиты и тактика нападения

Тактика защиты и тактика нападения резко различаются на крайних полюсах: организация действий при приеме мяча от противника и завершающий нападающий удар с предшествующей ему второй передачей. Однако, принимая мяч от противника, игрок стремится направить его к сетке так, чтобы его партнеры наилучшим образом могли организовать нападающие действия. Здесь защитные действия одновременно выступают и как нападающие.



Тактика волейбола

Тактика волейбола тесно связана с техникой. Никакой замысел в игре не может быть выполнен без совершенного владения техническими приемами игры, необходимыми для выполнения этого замысла.

С учетом своих возможностей каждая избирает систему игры в нападении и защите, которая предусматривает рациональную организацию действий игроков в нападении и защите.

Тактические действия

Тактические действия в нападении осуществляются посредством подач, передач и собственно нападающих ударов.

- Тактика подачи имеет основную задачу - ввести мяч в игру, предельно затрудняя его приём и организацию последующих действий противников.
- Тактика передач. Основной задачей при выполнении передач для нападения является создание наиболее благоприятных условий для выполнения завершающего удара.

Тактика защиты

Более сложным является выведение игрока для выполнения нападающего удара в такое место, в котором противник может оказать наименьшее сопротивление. с этой целью передача производится игроком, который для выполнения этой функции вынужден меняться с тем, чтобы занять ключевую позицию, позволяющую разнообразить простые передачи. Поэтому в тактике передач применяются: простые передачи, передачи со сменой мест, передачи для нападающего удара с первой передачи и передачи в прыжке.

- Тактика защиты состоит из чёткого взаимодействия игроков передней линии между собой (блокирование и страховка), игроков задней линии между собой и, наконец, взаимодействие игроков задней линии и игроков передней линии между собой.

Обманы в волейболе

Обманы в волейболе чаще всего применяются в сочетании с подготовкой к нападающему удару или передачей для него. Тактика этих действий при нападающих ударах состоит в использовании такой подвижности или невнимательности отдельных игроков команды противника. При неправильной расстановке игроков на площадке, особенно с увеличением числа блокирующих появляются места, свободные от игроков. Наличие таких свободных мест и используется при так называемом обмане. Обман выполняется на те места, которые оказались свободными или места, откуда игрок переместился с целью закрытия свободного места.

Блокирование

Блокирование. Первым действием, которым команда начинает защищаться от нападающего удара противника, является блокирование. Блокирование может быть одиночным или групповым (двойным, тройным).

От расстояния между мячом и сеткой зависит угол полета мяча после удара (без блока). Поэтому при близкой к сетке передаче мяча для нападающего удара следует перемещаться вперед с тем, чтобы попасть в нужное для приема мяча место.

Прием мяча

Приём мяча с подачи и от нападающего удара. Наилучшая техника для защитных действий на задней линии - нужная передача мяча с возможным смягчением удара. С этой целью необходимо правильно определить направление полета мяча и место его приземления. Здесь прежде всего надо оценить обстановку: в каком положении находится мяч, ударяющий игрок по отношению к мячу и к сетке, каким в соответствии с этим будет наиболее вероятное направление мяча от нападающего удара, какова будет крутизна траектории его полета.

Страховка

Страховка. Надобность в страховке действий игрока может появиться во многих случаях: при плохой подвижности отдельных игроков, несовершенном владении передачей и др. их подстраховывают товарищи по команде.

Постоянная необходимость в страховке возникает при нападающем ударе и блоке. Находясь в прыжке, ни нападающий, выполняющий удар, ни блокирующий игрок не могут передвинуться, реагируя на противодействие и действие противника. В связи с этим необходимо этих игроков страховать.