




Влияние молочных зубов на развитие постоянных



▶ **Гипотеза: Почему у некоторых детей вырастают кривые зубы?**



▶ **Цель моей работы опросить пациентов и сравнить модели челюстей.**



▶ **Моя задача выяснить как влияют молочные зубы на постоянные.**

Строение зубов человека

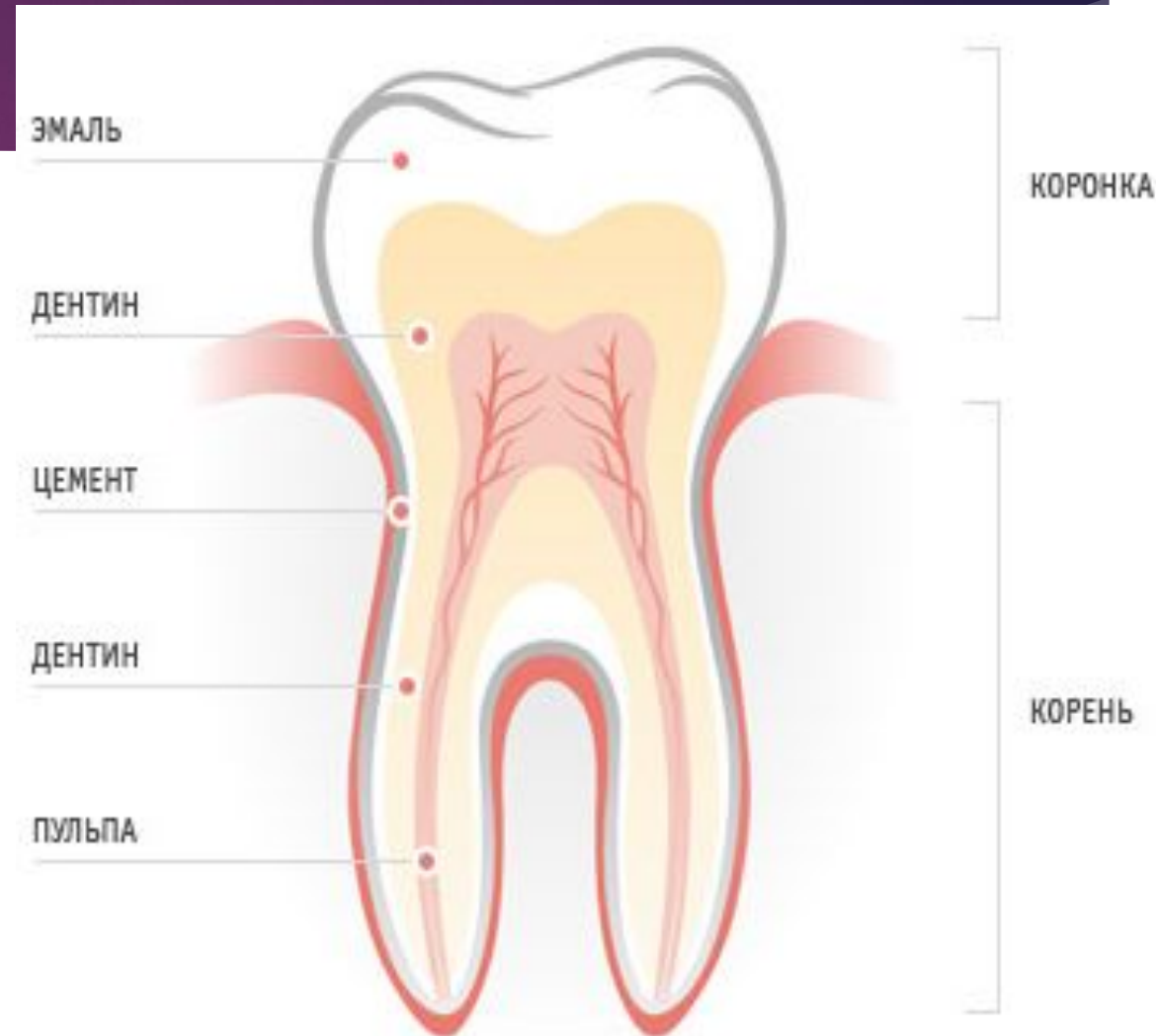
Зубы человека являются составной частью жевательно - речевого аппарата и принимают участие в жевании, образовании голоса и речи, а так же в формировании контура лица.

В каждом зубе выделяют три части:

- ❑ коронка,
- ❑ шейка,
- ❑ корень.

Если посмотреть на зуб в разрезе, он состоит из несколько слоев:

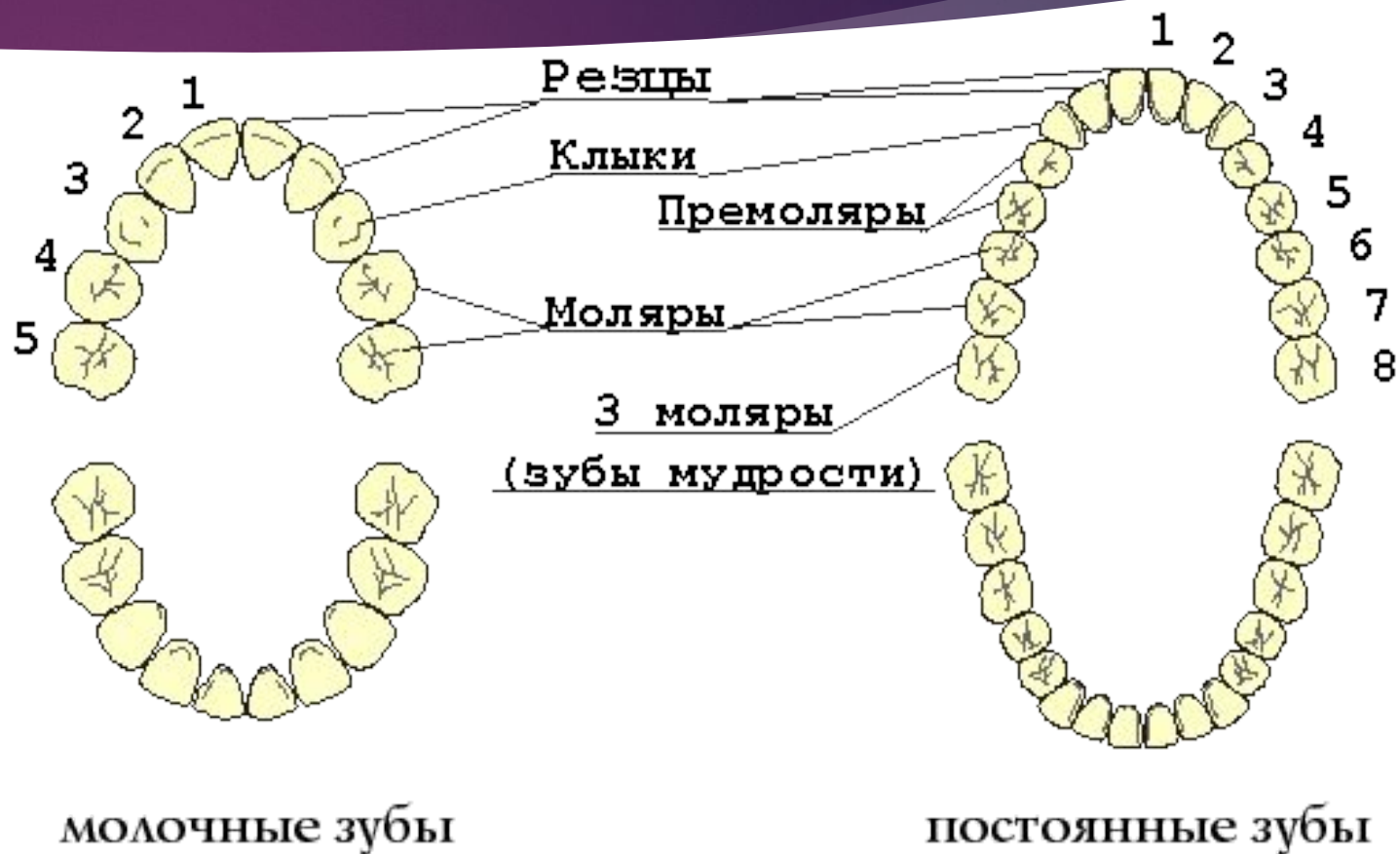
- ❑ Снаружи зуб покрыт эмалью.
- ❑ Под эмалью располагается дентин.
- ❑ В самом центре зуба располагается пульпа.



Отличие молочных зубов от постоянных

Различают молочные и постоянные зубы- временный и постоянный прикус.

- ❑ Временные зубы появляются у ребенка в возрасте от 6 месяцев до 2,5- 3 лет. Всего 20 зубов- 8 резцов, 4 клыка и 8 моляров.
- ❑ Постоянные зубы прорезываются в возрасте 6 лет. Постоянный прикус состоит из 8 резцов, 4 клыков, 8 премоляров и 8-12 моляров.



Как происходит смена молочных зубов на постоянные.

Перед тем, как молочные зубы начнут выпадать, промежуток между ними увеличивается.

По мере формирования и роста постоянных зубов происходит рассасывание корней молочных зубов (вот почему зубик начинает шататься).

Когда корень полностью рассосался зуб- сменщик выталкивает молочный зуб из своей лунки и становится на его место.

В ходе прорезывания постоянных зубов происходит выпадение всех 20 молочных зубов.



Какое влияние оказывают молочные зубы на постоянные

Несмотря на то, что молочные зубы-временные тщательный уход за ними необходим. Именно качество молочных зубов в большей мере определяет качество постоянных. Лечить молочные зубы у детей необходимо потому, что они влияют на развитие зубочелюстной системы.

Экспериментальная часть

Экспериментальную часть я провел в осенние каникулы у мамы на работе путем наблюдение и опроса.

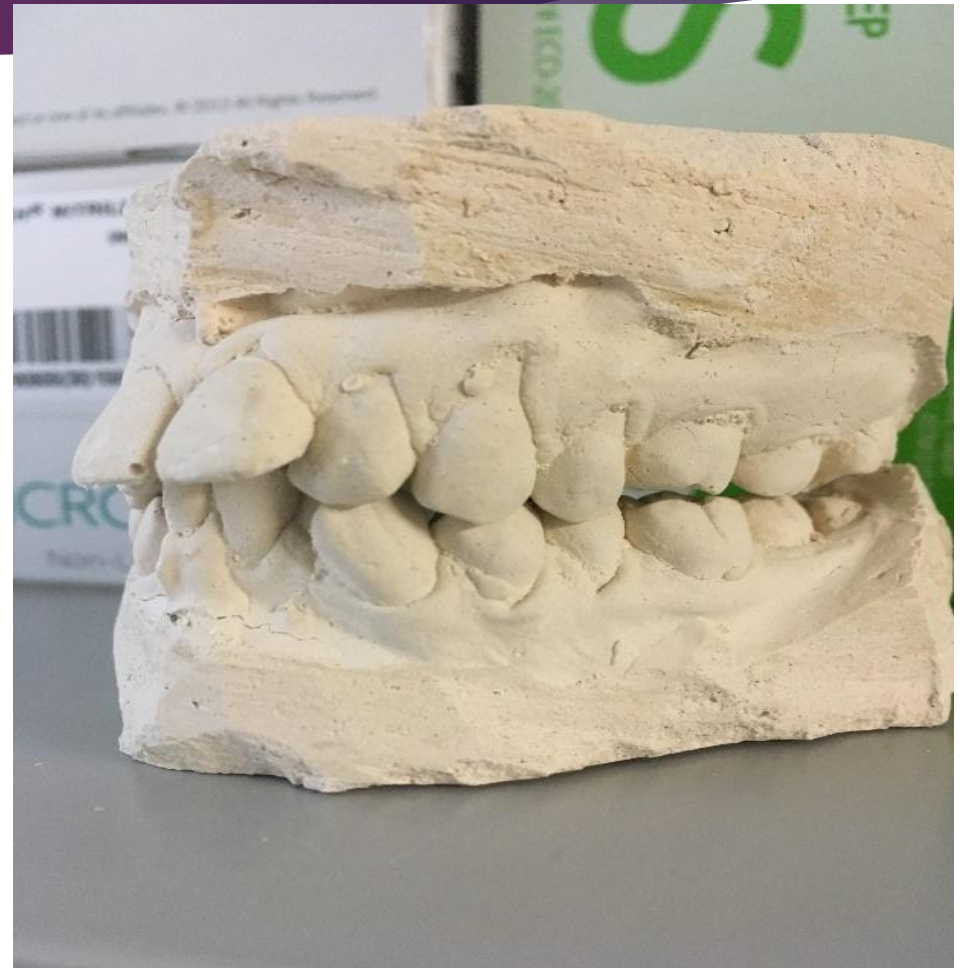
- В результате проведенного опроса и наблюдения у пациента номер 1 в следствие не лечения зубов были рано удалены жевательные молочные зубы, из- за этого уменьшился межзубной промежуток и зуб вырос криво.



□ У пациента номер 2 при ранней смене зубов межзубной промежуток не увеличился, поэтому новые зубки растут криво вне зубного ряда.



□ У пациента номер 3 со слов мамы с детства была вредная привычка сосать палец, поэтому это привело к тому что зубы верхней челюсти вытолкнуло наружу, из-за чего деформировалось небо.



ВЫВОД

На основании проведенного мною осмотра моделей челюстей и опроса я сделал вывод, что:

- ❑ молочные зубы играют важную роль в формировании постоянных. Если на зубах появляется кариес его нужно обязательно лечить, даже если это молочный зуб.**
- ❑ Необходимо полноценное питание, чтобы организм получал витамины для формирования и роста зубов.**
- ❑ И самое главное чистить молочные и постоянные зубы надо два раза в день утром и вечером после еды. И обязательно посещать стоматолога 2 раза в год.**