

Муниципальное автономное дошкольное образовательное учреждение «Детский сад общеразвивающего вида с приоритетным осуществлением деятельности по физическому развитию детей «Снегурочка»

Математика в спортзале

Дидактическая игра
(для старших групп)

Инструктор по ФИЗО
Леонова Т.В.

Задачи:





- 1. Закрепить знание о геометрических фигурах.**
- 2. Развивать умение видеть геометрические фигуры на спортивных объектах.**
- 3. Упражнять в определении плоскостных и объемных геометрических фигур.**

Описание игры.

На слайдах детям предлагается выполнить задание: найти на спортивных снарядах, тренажерах и модулях скрытые геометрические фигуры. По щелчку появляется правильный ответ.


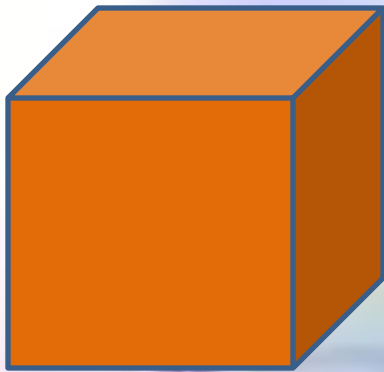
Вспомним геометрические
фигуры.

Какие они по объему?



Вспомним геометрические
фигуры.

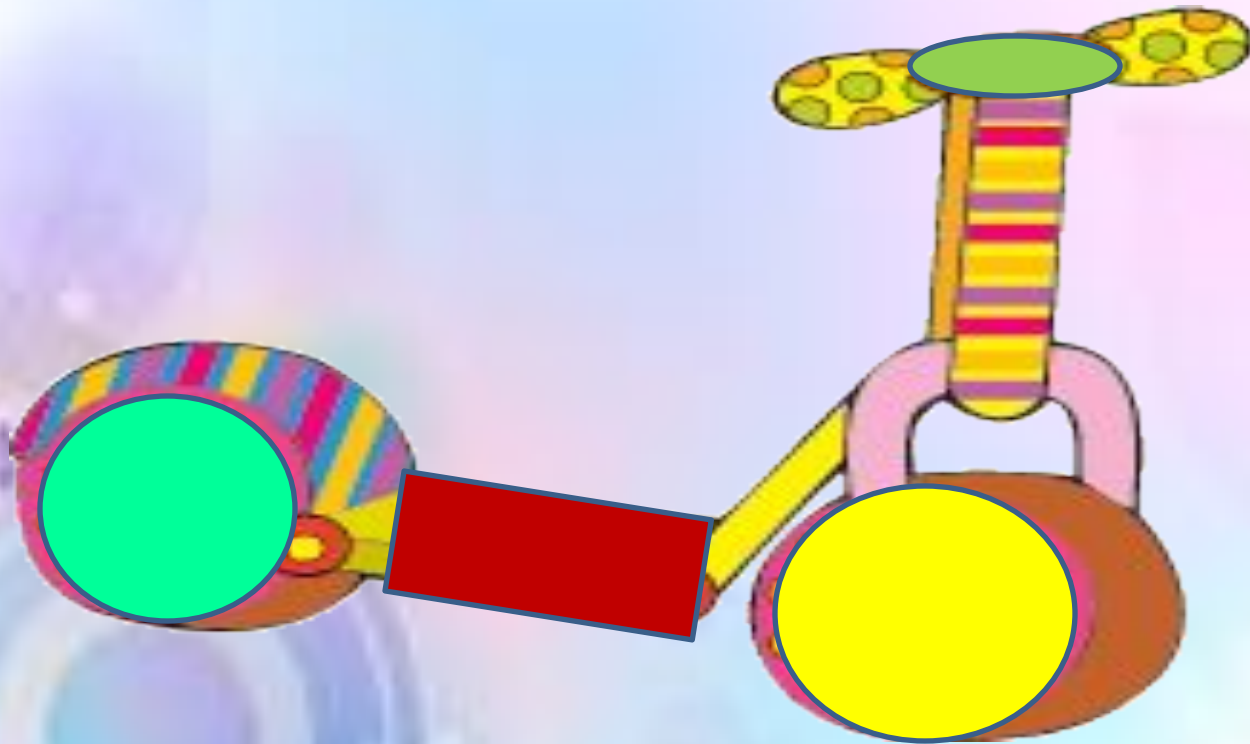
Какие по объему эти фигуры?




Какие геометрические фигуры
«спрятал» велосипед?




Какие геометрические фигуры
«спрятал» самокат?






Какие геометрические фигуры
«спрятал» спортивный батут?







Какие геометрические фигуры
«спрятала» скамейка?






Какие геометрические фигуры «спрятал» спортивный комплекс?






Какие геометрические фигуры «спрятал» надувной батут?



Какие геометрические фигуры «спрятала» горка?



Какие геометрические фигуры
«спрятал» модуль «перекати
поле»?



СЛАВНО ЗА ВНИМАНИЕ