



# **«Опасно – не опасно»**



Составили: Карасева А.Ф.  
Афанасьева А.В.  
Юркова Р.И.



**Цели: учить детей отличать опасные жизненные ситуации от не опасных, уметь предвидеть результат возможного развития ситуации; закреплять знание правил безопасного поведения ; воспитывать чувство взаимопомощи.**





?

Что ты видишь на картинке?

Опасно ли это? (поднимите карточку подходящего цвета)

Что (не) опасно для ребенка (детей)?



?

Что ты видишь на картинке?

Опасно ли это? (поднимите карточку подходящего цвета)

Что (не) опасно для ребенка (детей)?



?

Что ты видишь на картинке?

Опасно ли это? (поднимите карточку подходящего цвета)

Что (не) опасно для ребенка (детей)?



?

Что ты видишь на картинке?

Опасно ли это? (поднимите карточку подходящего цвета)

Что (не) опасно для ребенка (детей)?



?

Что ты видишь на картинке?

Опасно ли это? (поднимите карточку подходящего цвета)

Что (не) опасно для ребенка (детей)?



?

Что ты видишь на картинке?

Опасно ли это? (поднимите карточку подходящего цвета)

Что (не) опасно для ребенка (детей)?





?

Что ты видишь на картинке?

Опасно ли это? (поднимите карточку подходящего цвета)

Что (не) опасно для ребенка (детей)?



?

Что ты видишь на картинке?

Опасно ли это? (поднимите карточку подходящего цвета)

Что (не) опасно для ребенка (детей)?



?

Что ты видишь на картинке?

Опасно ли это? (поднимите карточку подходящего цвета)

Что (не) опасно для ребенка (детей)?




?

Что ты видишь на картинке?

Опасно ли это? (поднимите карточку подходящего цвета)

Что (не) опасно для ребенка (детей)?



?

Что ты видишь на картинке?

Опасно ли это? (поднимите карточку подходящего цвета)

Что (не) опасно для ребенка (детей)?




?

Что ты видишь на картинке?

Опасно ли это? (поднимите карточку подходящего цвета)

Что (не) опасно для ребенка (детей)?



**Задание!**  
**Нарисовать на  
листочках свои  
опасные ситуации.**





***МОЛОДЦЫ !!!***

