

Муниципальное автономное дошкольное образовательное
учреждение детский сад № 52

СЕМЕЙНЫЙ ЭКОЛОГИЧЕСКИЙ ПРОЕКТ

«ДОКТОР НА ОКНЕ»


Авторы проекта:
Семья Ануровых,
подготовительная к школе группа

Руководитель проекта:
Скрипко С.В., воспитатель

Армавир, 2017

ГИПОТЕЗА

- ❖ *Комнатные растения обладают лечебными свойствами при лечении разных заболеваний; Герань лечит: отит, плохой сон, головную боль, насморк, боль в горле, гастрит и т.д.*




ЦЕЛЬ:

- ❖ *Познакомить с лекарственными свойствами комнатных растений, их ценности для здоровья человека, правил пользования.*
- ❖ *Развивать творчество, смекалку, умение наблюдать, делать выводы, умозаключения.*
- ❖ *Воспитывать бережное отношение к растениям.*




ЗАДАЧИ ДЛЯ ДЕТЕЙ:

- ❖ *Расширять знания о лечебных свойствах комнатных растений; воспитывать бережное отношение к ним.*
- ❖ *Формирование начальных предпосылок исследовательской деятельности (практические опыты);*
- ❖ *Развивать координационные способности и реакции, обеспечивающие безопасное поведение в процессе предметно-практической, игровой и образовательной деятельности.*
- ❖ *Развивать творчество, смекалку, умение наблюдать, делать выводы, умозаключения.*



ЗАДАЧИ ДЛЯ РОДИТЕЛЕЙ:

- ❖ *Создание условий для практической, исследовательской деятельности; выполнение правил безопасности с детьми дома.*
- ❖ *Отобрать нужную информацию, полезные рецепты с использованием лекарственных растений.*
- ❖ *Собрать коллекцию книг, альбомов, энциклопедий о лекарственных растениях*



СОДЕРЖАНИЕ ПРОЕКТА:

I этап подготовительный

- формулировка проблемы;
- прогнозирование результатов (продукт деятельности);

Действия членов семьи воспитанников:

Подбор иллюстративного материала, познавательной детской художественной литературы;

Подготовить материалы для наблюдений;

Поддерживать интерес на протяжении всей деятельности.

Действия детей

Рассматривание иллюстративного материала;

Наблюдение за геранью в домашних условиях.



II ЭТАП ДЕЯТЕЛЬНОСТНЫЙ

Действия членов семьи воспитанников

- ◆ **Исследовательская деятельность с детьми.**
- ◆ **Беседы.**
- ◆ **Сотворчество взрослых и детей при организации опытно - исследовательской деятельности, при создании альбомов, семейной энциклопедии комнатных растений, которые обладают лечебными свойствами.**



Деятельность детей

Экспериментирование.

Наблюдение за геранью.

Опыты: размножение черенками.

Уход за растениями.

Рисование, создание продуктов детского творчества.

Экспериментально - исследовательская деятельность.



III этап завершающий

Презентация продуктов проекта и рефлексия – размышление над новым знанием или опытом.

*Действия членов семьи воспитанников:
Оформление практических материалов: альбомы, мультимедийная презентация. проекта.*

*Действия детей:
Участие в создании альбомов;
Оформление дневника наблюдений за геранью.*



ЧТО МЫ ХОТИМ УЗНАТЬ?

- *Что такое лекарственные растения; место их произрастания;*
- *Где и как их можно использовать;*
- *Простейшие профилактические рецепты;*

ЧТО МЫ ХОТИМ СДЕЛАТЬ?

- *Собрать коллекцию книг, альбомов, энциклопедий о лекарственных растениях*
- *Создание альбома «Лекарство в нашем доме» (стихи, загадки, рецепты, рисунки).*
- *Создание домашней энциклопедии «Комнатные растения дарят здоровье».*
- *Альбом наблюдений «Способ размножения герани в домашних условиях».*



ОПЫТНО-ИССЛЕДОВАТЕЛЬСКАЯ ДЕЯТЕЛЬНОСТЬ ПО ПРОЕКТУ:

МОЖНО ЛИ С ПОМОЩЬЮ ГЕРАНИ ВЫЛЕЧИТЬ ГОЛОВНУЮ БОЛЬ?



Герань давно и успешно используется и врачами и бабушками в самых простых деревнях. Эффективность герани от головной боли обусловлена ее уникальной способностью снимать спазмы сосудов, которые, как известно, являются основной причиной сосудистых головных болей при гипертонии, мигрени, атеросклерозе сосудов головного мозга и психоэмоциональном перенапряжении.

После проведенного эксперимента сделали вывод: при помощи листьев ГЕРАНИ головную боль вылечить удалось.



ПОМОГАЕТ ЛИ ГЕРАНЬ ПРИ НАСМОРКЕ?

МЕДИЦИНА:

***Когда у меня был насморк, мама
закапала свежесжатый сок герани мне в
нос. Капли герани неприятные, но
помогают хорошо.***



ВЫВОД:

***Сок из листьев герани помогает при
насморке. На третий день насморк
прошёл.***



ПОМОГАЕТ ЛИ ОТВАР ГЕРАНИ ПРИ БОЛИ В ГОРЛЕ?



1) Измельчаем листья для заваривания

2) Приготавливаем отвар для полоскания.



3) Поласкаем горло

ВЫВОД: ОБЛЕГЧАЕТ БОЛЬ В ГОРЛЕ.



*Узнав, что герань очень полезна, мы решили вырастить герань
Вопрос, каким образом?
**РАЗМНОЖЕНИЕ ГЕРАНИ:
черенками***



Полезные свойства герани:

- 1) смягчает воспаление*
- 2) помогает при насморке*
- 3) снимает спазмы сосудов*
- 4) помогает при головных болях*
- 5) улучшает защитные функции сердца*
- 6) обезболивает*
- 7) освобождает от отечности*
- 8) снимает уровень сахара в крови*
- 9) Расслабляет*
и т.д.

