

Муниципальное автономное дошкольное образовательное учреждение
городского округа Саранск «Центр развития ребенка - детский сад № 46»


**Фотоотчет о проделанной работе
по теме: «Пожарная безопасность»
в младшей группе №5**

**Подготовили: воспитатели
Гордеева Л. Х.
Пискунова Т.В.**

Саранск, 2020г.

«Пожарная безопасность»

- В нашей группе прошли различные мероприятия по непосредственно-образовательной деятельности, на тему: «Пожарная безопасность», где дети в игровой форме познакомились с правилами пожарной безопасности и правилами поведения при пожаре.



«Пожарная безопасность»

Цели:

- Формировать у детей начальные знания и навыки по пожарной безопасности;
- Формирование у детей представлений об опасных и вредных факторах, возникающих во время пожара, о пользе и вреде огня для человека;
- Углублять и систематизировать знания детей о причинах возникновения пожаров, подвести к пониманию вероятных последствий детских шалостей;
- Обучение детей адекватным действиям в пожарных ситуациях, правилам поведения при пожаре;
- Познакомить детей с номером «101».

«О правилах важных – пожаробезопасных»

- Цели: познакомить с профессией пожарного, развивать понимание того, что соблюдение правил пожарной безопасности обязательно всегда и везде.



Служба безопасности

- Цели: познакомить детей со службами безопасности, для чего они нужны, куда обращаться за помощью в случае возникновения пожара, как действовать во время пожара.



Чтение сказки «Кошкин дом»

- Цель: Закреплять знания детей о безопасности через чтение отрывка произведения «Кошкин дом».



Беседа

«Спички детям не игрушки»

- Формировать представление о том, что спичками могут пользоваться только взрослые.
- Объяснять, какой вред приносят игры со спичками.



Рассматривание иллюстраций с изображением пожарного

- Рассказать детям о профессии пожарного о значимости его труда и опасности его работы.
- Прививать уважение к труду пожарных.



Знакомство с средствами индивидуальной защиты



- Цель : Сформировать представление об основных индивидуальных средствах защиты и изучить правила их использования.



«Диалоги по телефону вызовы на пожар»

- Игровая задача: научить детей правильно набирать номер по телефону. Дать знания, что говорить, когда звонишь в экстренную службу(-свое имя, где случилось, что случилось, кому требуется помощь). Закрепить номер вызова экстренных служб.



Загадки и пословицы по пожарной безопасности

Цели:

- Познакомить детей с мудростью русского народа – пословицами и поговорками.
- Развивать у детей память, мышление; речь, воображение. Развивать умение через фольклор запомнить правила пожарной безопасности.



ЗАГАДКИ

Смел огонь, они смелее,
Он силен, они сильнее,
Их огнем не испугать,
Им к огню не привыкать!

пожарные



Висит - молчит, а перевернешь,
шипит, и пена летит

огнетушитель



ЗАГАДКИ

Один костёр весь мир
согревает

СОЛНЦЕ



В маленьком амбаре
Лежит пожар на пожаре

СПИЧЕЧНЫЙ КОРОБОК



Стоит столбом, горит огнём;
Ни жару, ни пару, ни угольев

СВЕЧА



ЗАГАДКИ

Таять может, да не лёд,
Не фонарь, а свет дает.

Свеча



Заклубился дым угарный,
Гарью комната полна.
Что пожарный надевает?
Без чего никак нельзя?

Противогаз



Я мчусь с сиреной на пожар,
Везу я воду с пеной.
Потушим вмиг огонь и жар.
Мы быстры, словно стрелы.

Пожарная машина



СИТУАЦИИ

Если у вас мелкое возгорание...

1. Надо спрятаться под кровать.

2. Надо потушить подручными средствами (водой, мокрым покрывалом).

3. Надо убежать из дома.



ПОСЛОВИЦЫ и ПОГОВОРКИ

Огонь нужно гасить, пока он огонек.

Огонь силен, вода сильнее огня, земля сильнее воды, человек сильнее земли.

Нет дыма без огня.

На огонь дров не наготовишься.

Огонь жжет, вода мочит, а печка сушит.

Из огня да в полымя.

Огонь тушат, пока не разгорелся.


Кто с огнем играет - доиграется до золы.

Огонь грязью не запачкаешь.

Огонь - беда и вода - беда; а без огня и воды и пуще беды.

Огонь без дыму не живет.

Огонь под полой недалеко унесешь.



Небылицы

У Иванова двора
Загорелася вода.
Всем селом пожар тушили,
А огонь не загасили.
Пришёл дедушка Фома,
Расседая борода.
Он народ погнал в овин,
Затушил пожар один.
Как Фома тушил пожар,
Он об этом не сказал.
Только слышно стороной:
Затушил он бородой.



ЗНАТОКИ

**Море пламенем горит,
Выбежал из моря кит.
«Эй, пожарные, бегите!
Помогите, помогите!»**



Аппликация «Лестница для пожарной машины»

- Цель:
 - Формировать представление о пожарной безопасности.
 - Формировать знания детей о безопасном поведении и обращению с опасными предметами.



Рисование: «Колеса для пожарной машины»

- Упражнять детей в рисовании предметов круглой формы. Учить радоваться своим рисункам, называть, что нарисовали. Запомнить пожарную машину.



Раскрашивание силуэта пожарной машины

- Систематизировать знания детей о правилах пожарной безопасности.
- Развивать чувство ответственности, уважения к работе пожарных.
- Воспитывать интерес к познанию окружающего через рисование. Воспитывать аккуратность в раскрашивании цветными карандашами.



Дидактическая игра «Какая из машин пожарная?»

- Цель: Расширить знания детей о правилах пожарной безопасности.
- Рассказать о назначении пожарной машины, уметь различать ее среди других.



Подвижная игра «Огонь и вода»

- Цели: развивать быстроту реакции, ловкость, внимание, координацию движений; формировать чувство дружбы.



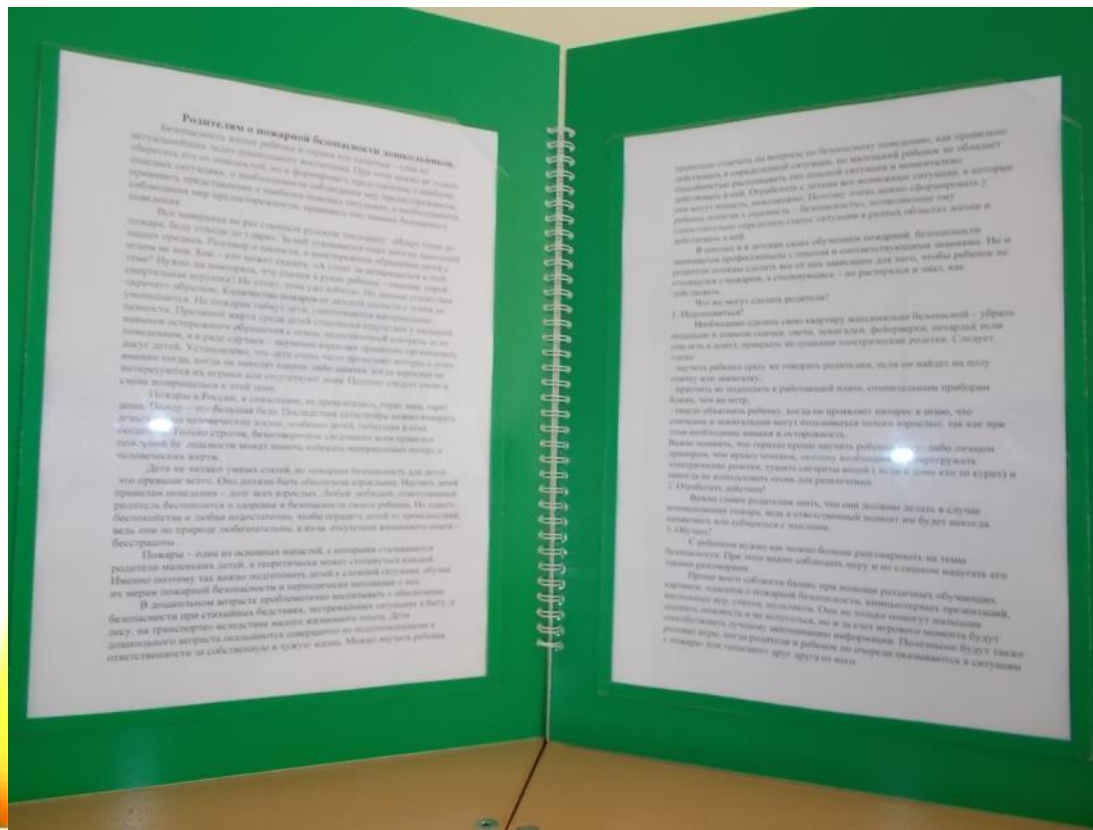
Строительная игра «Гараж для пожарных машин»

- Цель: упражнять в строительстве гаража любыми усвоенными способами. Развивать конструктивное творчество, предлагая самостоятельно придумывать и строить дополнительные сооружения.



Взаимодействие с родителями

- Памятки о правилах пожарной безопасности.
- Консультация для родителей по пожарной безопасности.



Взаимодействие с родителями



**СПАСИБО
ЗА ВНИМАНИЕ**

