

**МУНИЦИПАЛЬНОЕ АВТОНОМНОЕ ДОШКОЛЬНОЕ  
ОБРАЗОВАТЕЛЬНОЕ УЧРЕЖДЕНИЕ ГОРОДА КАЛИНИНГРАДА  
ДЕТСКИЙ САД № 124**

# **Футбол в детском саду**

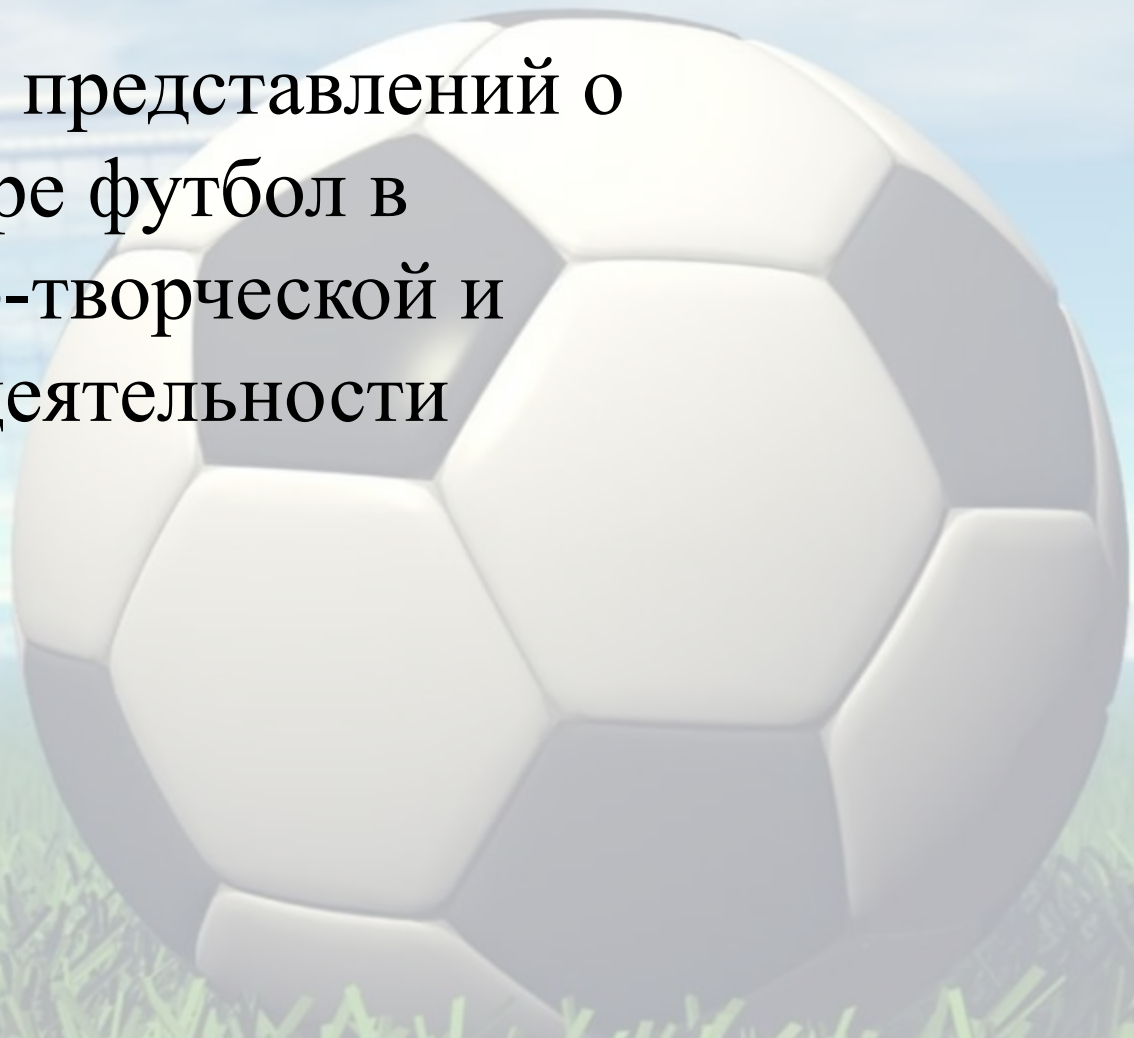
**Участники проекта:**

**дети от 3 до 7 лет,  
их родители,  
педагоги ДОУ.**

**Подготовил:  
инструктор по  
физической  
культуре  
МАДОУ д/с № 124  
Щелканова А.А.**

## **Цель проекта:**

Формирование представлений о спортивной игре футбол в художественно-творческой и других видах деятельности дошкольников.



# Задачи проекта:

Обучать воспитанников правильной технике выполнения элементов спортивной игры футбол (удар, передача, ведение).

Развивать у дошкольников точность, координацию движений, быстроту реакций, силу, глазомер, оптимизировать двигательную активность за счет элементов спортивной игры футбол.

Обогащать представления детей через знакомство со спортивной игрой футбол в художественно-эстетической деятельности.

Развивать фантазию, воображение, наблюдательность, умение видеть характерные эстетические признаки окружающих объектов.

Формировать у дошкольников устойчивый интерес к спортивным играм при создании настольных игр по футболу совместно с детьми.

Вовлекать родителей в совместную деятельность через оптимизацию различных форм работы в ДОУ.

Воспитывать эстетическое отношение к окружающему миру.



FIFA WORLD CUP  
**RUSSIA 2018**



KALININGRAD STADIUM



Чемпионат мира по футболу 2018 в Калининграде



18/12/2013

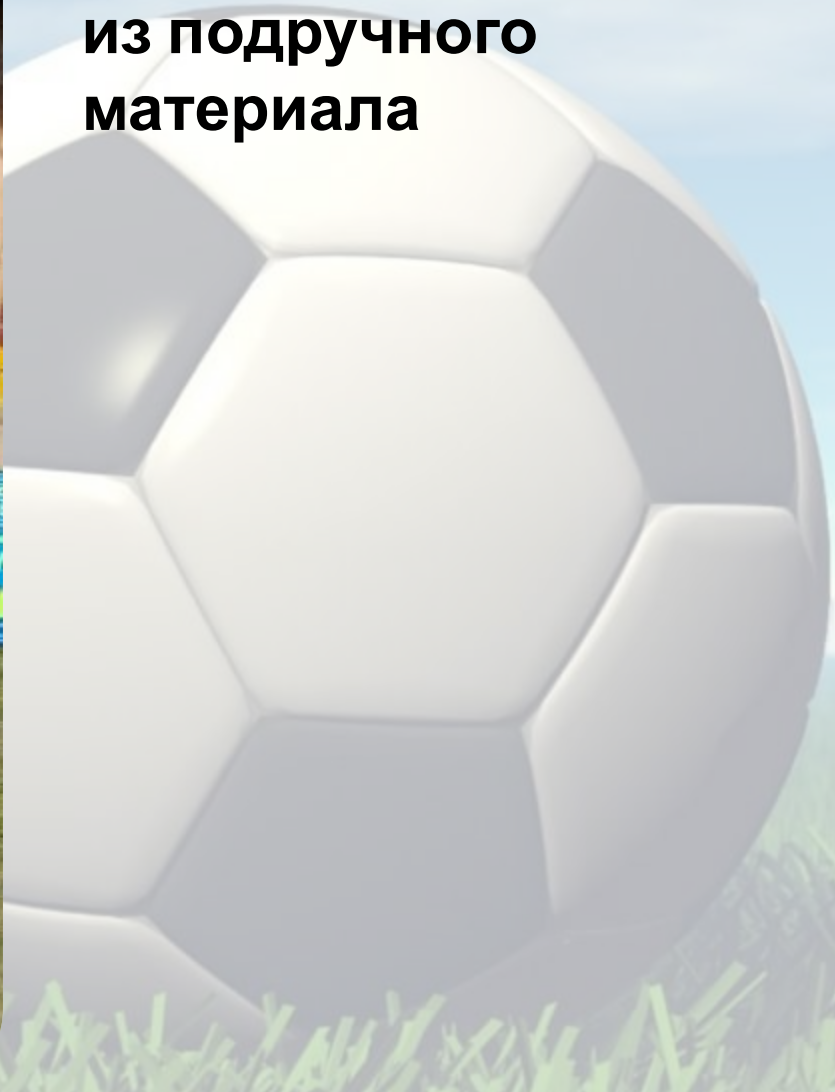
## 1 Этап. Подготовительный:

- Изучение современной литературы о футболе для дошкольников.
- Создание картотеки по спортивной игре футбол.
- Подготовка презентаций для теоретических занятий.
- Подготовка атрибутов для элементов спортивной игры футбол.
- Подбор раскрасок для самостоятельной деятельности детей.
- Беседы с родителями дошкольников, занимающихся футболом.
- Проведение мастер-класса по мини-футболу для педагогов ДОУ.
- Консультация для педагогов ДОУ «Значение футбола для дошкольников».





**Футбольные  
(хоккейные) ворота  
из подручного  
материала**



# Презентация «Дошкольникам о футболе»



# Консультация и мастер-класс для педагогов ДОУ по мини-футболу





## 2 этап. Реализация проекта.

- Включение элементов игры футбол на занятиях по физкультуре (упражнения с мячом, эстафеты, игры).
- Подвижные игры по мини-футболу.
- Беседа «Что я знаю о футболе»
- Просмотр презентации «Футбол для дошкольников».
- Беседа «Правила игры в футбол».
- Разучивание ритмической гимнастики болельщиков «Россия, вперёд!».
- Разучивание группой поддержки спортивного танца с «шуршиками».
- Лепка «Футбольный мяч», «Футболисты».
- Художественно-изобразительная деятельность «Футболисты на поле»
- Создание настольных игр: «Пальчиковый футбол», «Воздушный футбол», «Сенсорный футбол».
- Настольные игры по футболу в самостоятельной деятельности детей.
- Конкурс рисунков о футболе.
- Конкурс поделок «Футбол» (совместно с воспитателями и родителями детей).



2018-4-6 09:48

2018-4-6 09:48



2018-4-6 14:19

**Лепка  
«Футбольный мяч»  
в младшей группе  
(3-4 года),  
воспитатель Н.А.  
Михайлова**

Лепка в старшей группе  
(5-6 лет),  
Воспитатель О.В.  
Проничева





**Пальчиковый футбол  
(младшая группа, 3-4  
года), воспитатель Н.В.  
Рябинкина**



# Воздушный, сенсорный футбол (средняя группа 4-5 лет), воспитатель Семенова Г.В.



# Настольные игры по футболу в самостоятельной деятельности детей




Подготовительная группа (6-7 лет),  
Воспитатель О. К.Харина

# Художественно-изобразительная деятельность «Футболисты на поле». Коллективная работа, дети 6-7 лет, воспитатель Шишкина А.В.



# Элементы спортивной игры футбол на занятиях по физкультуре (3-7 лет), инструктор по ФК А.А.Щелканова





# Спортивный танец болельщиков



**Подвижные игры  
с элементами  
футбола  
на открытом воздухе  
(старший  
дошкольный  
возраст 5-7 лет)**



### 3. Заключительный этап:

- Спортивно-познавательный праздник по мотивам телеигры «Что? Где? Когда?» Футбольная викторина.
- Встреча со спортсменом-футболистом.
- Информационные плакаты о футболе.
- Фотовыставка «Наши футболисты».
- Выставка рисунков о футболе.
- Выставка декоративно-прикладного творчества «Футбол».

# Фотовыставка «Наши футболисты»







**Рисуем футбол**  
(старшая группа  
5-6 лет,  
воспитатели С.В.  
Ерегина,  
С.А.Шатилова)



# Футбольные поделки



## Встреча со спортсменом-футболистом (Александром Радченко)





# Футбольная викторина «Что? Где? Когда?» (старший дошкольный возраст 5-7 лет)







**Спасибо  
за  
внимание!**