

Муниципальное образовательное учреждение для  
детей дошкольного и младшего школьного возраста  
«Нелидовская начальная школа – детский сад»

## Мастер класс изготовление «Эспандера»

Выполнила:  
Галкина Т.В.

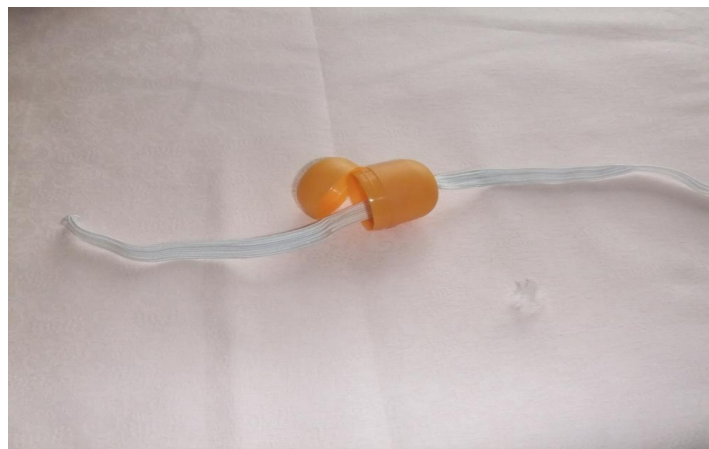
# Необходимые атрибуты



# Для начала делаем необходимые отверстия




# Вставляем резинку в киндер



# Привязываем ручку




Вставляем остальные киндеры и привязываем вторую ручку





# Делаем параллельную резинку

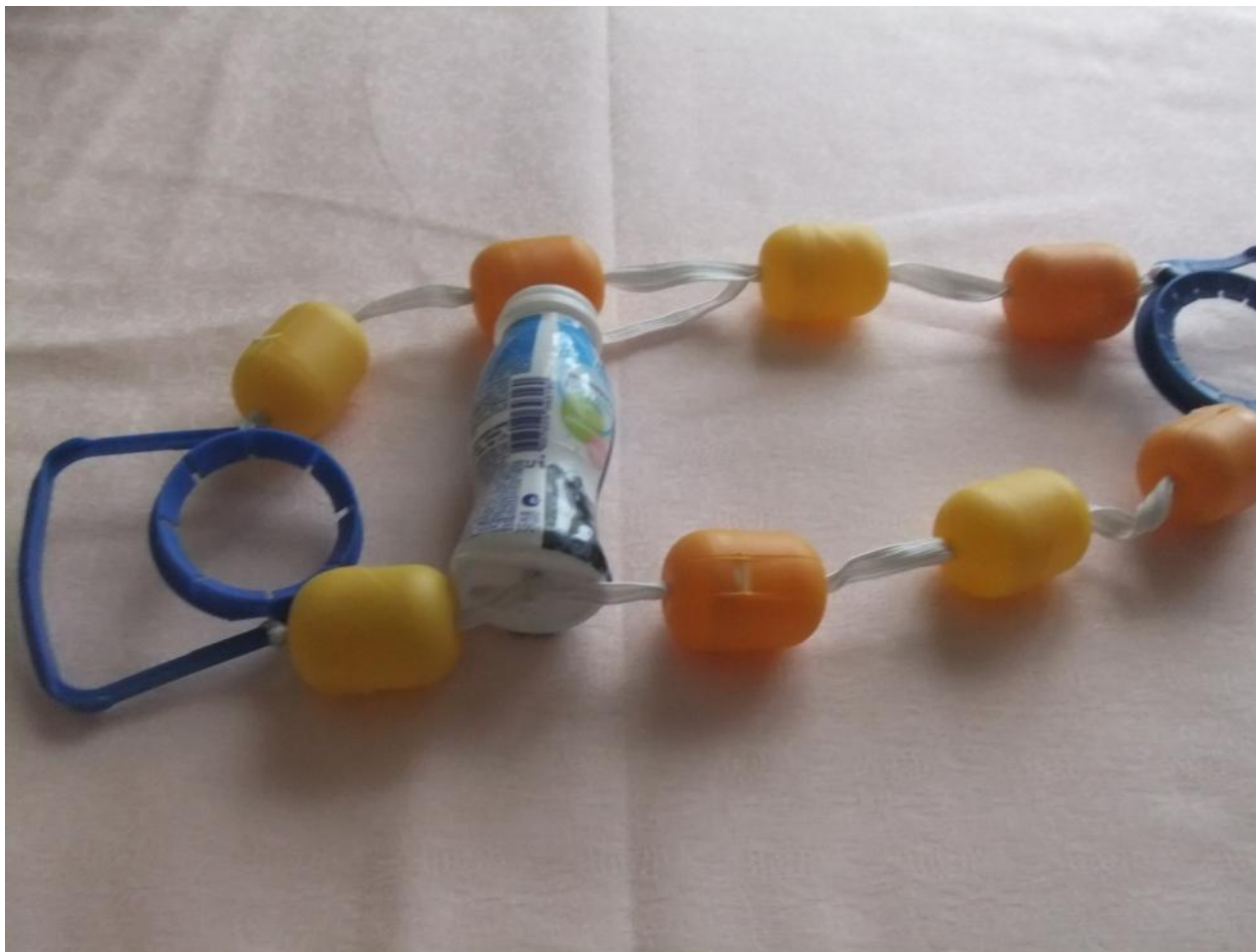


# Привязываем резинку для баночки





# Вставляем баночку



В баночку насыпаем гречку, резинку привязываем к противоположной стороне, мажем крышку клеем и закрываем



Далее делаем с остальными  
баночками тоже самое.  
Эспандер готов



**СПАСИБО ЗА ВНИМАНИЕ.**