

Мастер класс по ИЗГОТОВЛЕНИЮ корректирующей дорожки


Выбрала материал драп и вырезала силуэт змеи.




Просверлила два отверстия на крышках от пластиковых бутылок.




Использовала бигуди.



Пришила на полотно сальники.(от чего-то)



И начала формировать дорожку.



Пришивала бросовый материал так,
чтобы было и красиво, и удобно
ХОДИТЬ.





Работа мелкая, но полезная!



Змейка готова.



Детям нравится

