

Изучаем



на уроке русского языка в 3 классе



Цель:
формировать
представление
школьников
младшего возраста
о правилах
безопасного
поведения на дороге.

e

w

x

n

e

o

d

n e ш e x o d

Пешеход –
человек,
передвигающийся
пешком

ГОР_Д

Д_РОГА

М_ШИНА

УЛ_ЦА

**В этом месте пешеход
Терпеливо транспорт
ждет.**

**Он пешком устал
шагать,**

Хочет пассажиром стать.

**Знак «Место остановки
автобуса, троллейбуса,
трамвая и такси»**



**Я красным цветом
запрещаю
И красной линией вещаю:
«Стой, человек, стой,
пешеход!
Дай как машина задний
ход!»»**

**Знак «Движение
пешеходов запрещено»**



**Эй, водитель осторожно!
Ехать быстро невозможно.
Знают люди все на свете —
В этом месте ходят дети!**

Знак

«Осторожно, дети»



**Здесь наземный переход,
Ходит целый день народ.
Ты, водитель, не грусти,
Пешехода пропусти.**

Знак

«Пешеходный переход»



**Если нужно вам лечиться,
Знак подскажет, где
больница.**

**Сто серьезных докторов
Там вам скажут: «Будь
здоров!»»**

Знак

**«Пункт медицинской
ПОМОЩИ»**



**На машинах здесь, друзья,
Ездить никому нельзя,
Можно ехать, знайте, дети,
Только на**

Знак

«Велосипедная дорожка»



**В дождь и в ясную погоду
Здесь не ходят пешеходы.
Говорит им знак одно:
«Вам ходить запрещено!»**

Знак

**«Движение пешеходов
запрещено»**



Движение,
пешеход, пункт,
помощь, переход,
дорожка.

сам

пар

кат

везд

о

тепл

лет

е

САМ

ХОД


Памятка: **Правила посадки, высадки**

- Нельзя близко подходить к краю дороги во время посадки в транспортное средство.
- Перед входом в транспортное средство, нужно пропустить всех выходящих пассажиров.
- Заходить следует не спеша, соблюдая очередность.
- Переходить улицу после высадки желательно после отъезда транспортного средства от остановки.
- При посадке на трамвай его необходимо всегда обходить спереди, автобус, троллейбус — сзади.

Памятка «**Правила поведения в транспорте**»

- Нельзя отвлекать водителя во время его работы.
- Нельзя стоять у дверей – это мешает выходу и входу пассажиров.
- Нельзя высовывать руки и голову в открытые форточки транспортного средства.
- Нельзя шуметь, толкаться, причинять другие неудобства пассажирам.
- Нужно обязательно держаться за специальные ремни, поручни;
- Принято уступать место пожилым людям, пассажирам с маленькими детьми, инвалидам.

**«Светофор» -
«НОСИТЕЛЬ СВЕТА»,
«несущий свет».**



Памятка «Правила перехода через проезжую часть»

- Переходи улицу по переходу (пешеходному, подземному, надземному).
- Переходи только на зеленый сигнал светофора.
- Если специального перехода нет, посмотри сначала налево, затем направо, и если нет машин — переходи.
- Никогда не перебегай дорогу. Иди быстро и спокойно.
- Не разговаривай во время перехода через дорогу, будь внимателен.

ПРАВИЛА ДОРОЖНОГО ДВИЖЕНИЯ



Если красный
свет горит,
Это значит
путь закрыт!



Желтый -
подожди чуть-чуть,
Будь готов
продолжить путь!



А зелёный свет
горит,
Это значит
путь открыт!



Минутка чистописания

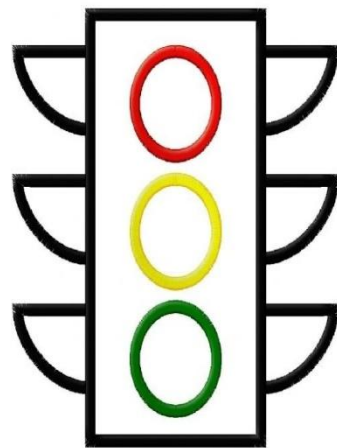

Будьте осторожны на дорогах!

Соблюдайте ПДД!

*Помните: ваша жизнь в ваших
руках.*

*Будьте грамотными
пешеходами!*

Светофорчик



Зелёный сигнал, если урок вам понравился, и вы узнали много для себя познавательного.

Жёлтым, если было трудно, но интересно.

Красным, если урок ничему вас не научил.