




Нестандартное физкультурное оборудование



МДОУ «Детский сад №2» с.
Месягутово

Развивающий мат «Черепаша»

Цель:

- предупреждать развитие плоскостопия у дошкольников;
- развивать координацию движений;
- учить перешагивать через препятствия

Варианты использования

- 1) Мягкий мат для прыжков с высоты
- 2) Предложить ребёнку пройти босиком по жгуту, расположенному на панцире «Черепашки», от его начала до центра, а потом – обратно. Ребёнок должен всей ступнёй наступать на шнур и держать равновесие.

- 3) Предложить ребёнку прокатить маленький мячик по лабиринту из жгута, расположенному на панцире «Черепашки» от начала до центра и обратно. Он должен чётко следить за движением мяча, не выходя за пределы дорожек лабиринта.



- 4) Предложить ребёнку перешагивать через части тела «Черепашки» (препятствия – лапы, голова, хвост). При выполнении этого упражнения он должен высоко поднимать колени, сохранять равновесие.

«Классы»

Цель:

- ✧ развивать у детей умение прыгать на одной-двух ногах в определённом направлении;
- ✧ развивать координацию движений;
- ✧ закреплять навыки порядкового счёта

Варианты использования

- 1) Ребёнку предлагается встать на «0» на «классе» и прыгать на одной ноге по порядку от «0» до «8»



- 2) Ребёнку предлагается встать на «0» на «классе» и прыгать на двух ногах по порядку от «0» до «8»



- 3) «Составь двузначное число»
Педагог или ребёнок вслух говорит двузначное число, а другой ребёнок должен его показать прыжком: одна нога становится на первую цифру, а другая – на вторую.

«Массажная дорожка»

Цель:

- предупреждать развитие плоскостопия у детей;
- активизировать все зоны стопы

Использование

Дорожка используется при проведении гимнастики после сна.

Дети босиком проходят по всем её секторам, разминая тем самым все активные зоны стопы. Хождение по дорожке рекомендуется чередовать с хождением по ровному полу.



Кольцеброс настольный «Буратино»

Цель:

- ✧ Развивать ловкость, меткость, глазомер;
- ✧ Формировать навыки метания

Использование

Ребёнок встаёт на заданном расстоянии от «Буратино», прицеливается и кидает кольцо так, чтобы оно повисло на носу. За каждое кольцо, повисшее на носу Буратино, игроку даётся 1 балл. В игре могут участвовать от 1 до 5 детей.

«Цветной массажёр»

Цель:

развивать навыки самомассажа различных частей тела

Использование

Ребёнок берёт массажёр двумя руками. Перетягивающими движениями массирует различные части тела (спину, ноги, шею и т.д.)



Эспандер «Силач»

Цель:

развивать мускулатуру рук детей

Использование

Ребёнок берёт эспандер двумя руками за ручки. Разводит руки в разные стороны, растягивая эспандер. Такие движения он может выполнять в различных направлениях, развивая прямые и косые мышцы рук.



«Весёлый теннис»

Цель:

развивать глазомер ребёнка, его ловкость, координацию движений

Использование

Ребёнок должен отбивать мячик ракеткой большее количество раз и одновременно считать по порядку от 1.

при сформированном навыке отбивания мяча ракеткой, ребёнок может проговаривать небольшие считалки или стихи.



«Снегоступы»

Цель:

- ✧ Предупреждать развитие плоскостопия у детей;
 - ✧ Развивать навыки координации движений.
-

Использование

Ребёнку предлагается продеть ступни ног под резинку снегоступов. После он имитирует движения ходьбы по снегу, высоко поднимая колени.