


**Міністерство освіти і науки України
Одеський національний політехнічний університет
Херсонський політехнічний коледж**



**Презентація на тему:
“ОФІЦІЙНІ ПРАВИЛА БАСКЕТБОЛУ.
Жести суддів”**

**Студентки 181 групи
Шумкової Катерини**

2015

Віднесені до ігрового годинника

ЗУПИНИТИ
ГОДИННИК



Відкрита долоня

ЗУПИНИТИ
ГОДИННИК – ФОЛ



Долоня стиснута
в кулак

УВІМКНУТИ
ГОДИННИК



Рвучкий помах
рукою

Зарахування влучення

1 ОЧКО



1 палець,
опустити кисть

2 ОЧКА



2 пальці,
опустити кисть

3 ОЧКА



3 пальці розпрямлені
Одна рука: Спроба кидка
Обидві руки: Влучний кидок

Заміна й Тайм-аут

ЗАМІНА



Схрещені руки

**ЗАПРОШЕННЯ НА
ІГРОВИЙ
МАЙДАНЧИК**




**Помах відкритою
долонею до тіла**

НАДАННЯ ТАЙМ-АУТУ



Долоня та
вказівний палець
утворюють літеру
Т


ТАЙМ-АУТ МЕДІА



Розведені руки,
долоні стиснуті
в кулаки


Інформативні

СКАСУВАТИ ВЛУЧЕННЯ АБО
ІГРОВУ ДІЮ



Одноразово розвести
та звести руки на грудях

ВИДИМИЙ ВІДЛІК



Відлік рухом долоні

**ЗВ'ЯЗОК МІЖ
СУДДЯМИ ТА СУД-
ДЯМИ ЗА СТОЛОМ**



**Великий палець
угору**

**ПОКАЗАННЯ
ГОДИННИКА КИДКА
СКИНУТИ**



**Обертати
долонею
з розпрямленим
указівним**

**НАПРЯМОК ГРИ
ТА/АБО М'ЯЧ ЗА
МЕЖАМИ**



**Рука з указівним
пальцем паралельна
бічній лінії**


**СПІРНИЙ М'ЯЧ АБО
СИТУАЦІЯ СПІРНОГО
КИДКА**



**Підняття вгору великих
пальців, потім указати
напрямок
стрілки, ведення за кордеою**

Порушення

**ЗАЙВІ КРОКИ
З М'ЯЧЕМ**



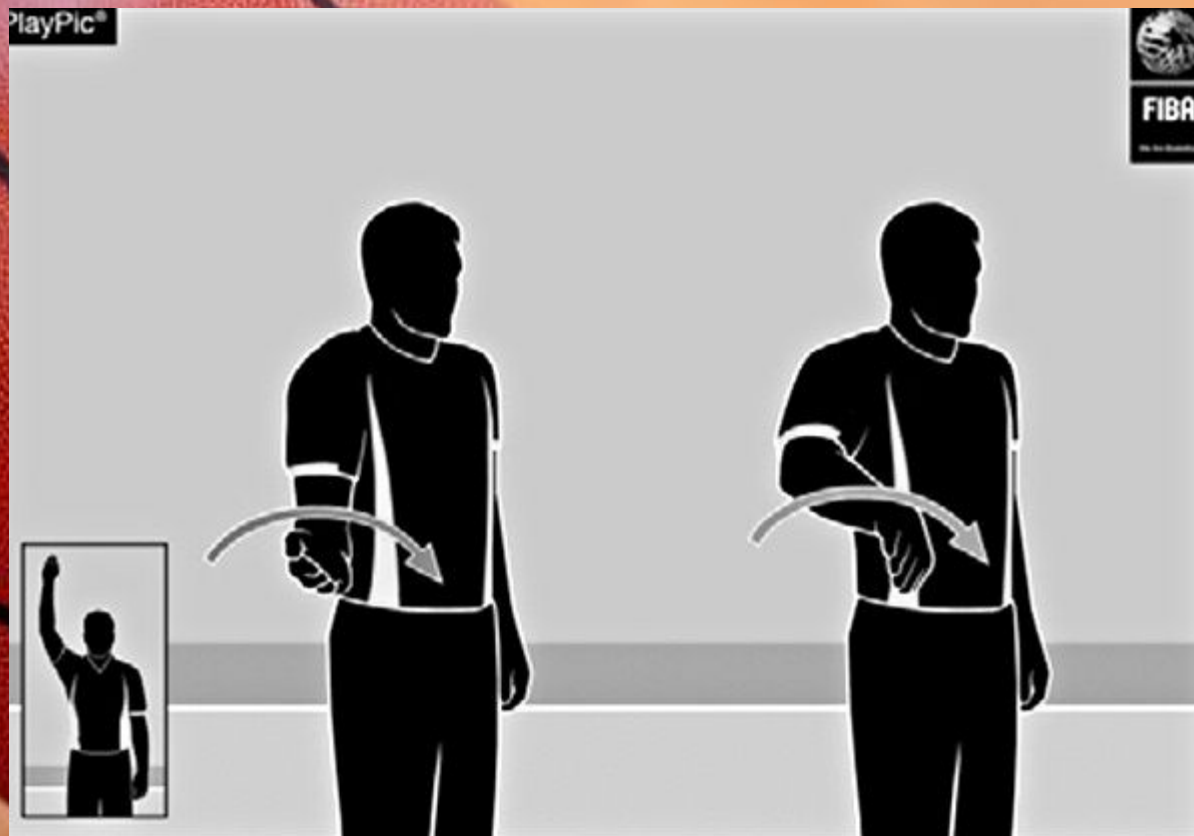
**Обертання
кулаками**

**НЕПРАВИЛЬНЕ
ВЕДЕННЯ: ПОДВІЙНЕ**



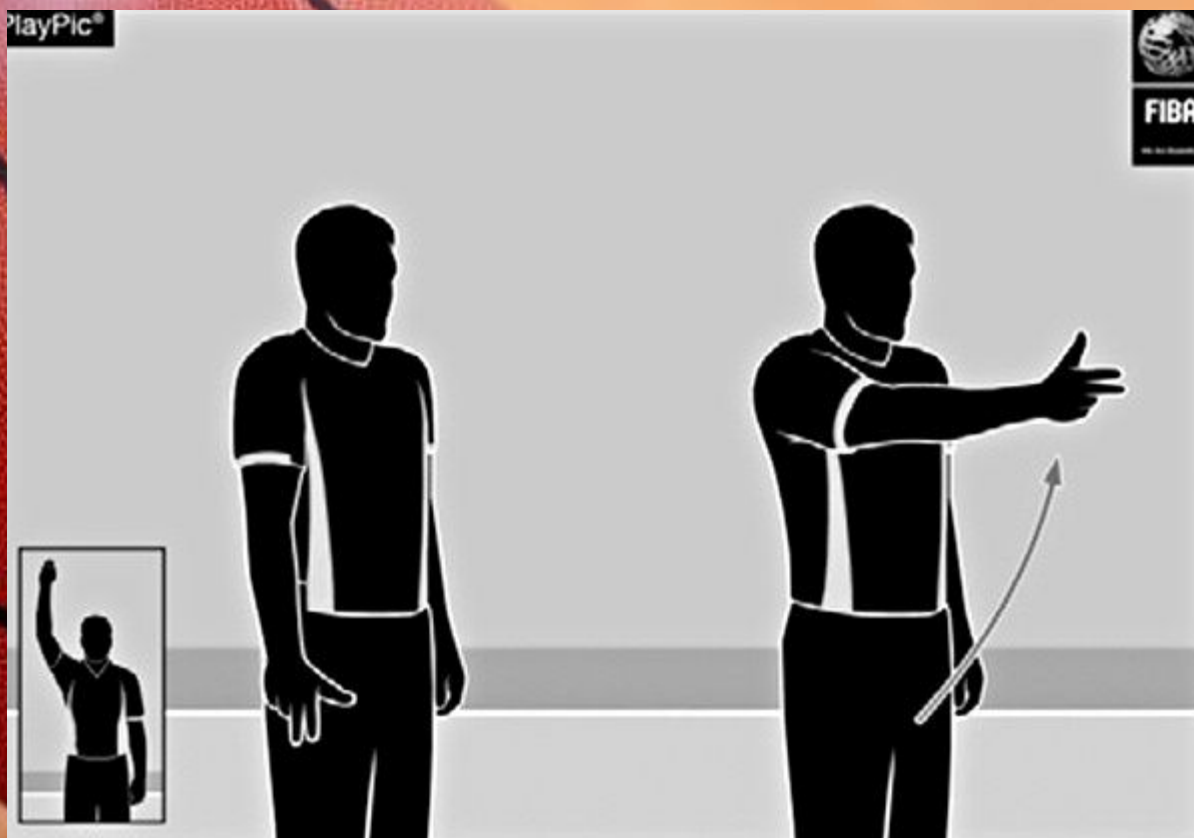
**Рух долонями
вгору-вниз**

НЕПРАВИЛЬНЕ ВЕДЕННЯ: ПРОНЕСЕННЯ М'ЯЧА



Напівоберт долонею вперед

3 СЕКУНДИ



**Протягнута вперед рука з 3
пальцями**

5 СЕКУНД




Показ 5 пальців

8 СЕКУНД



Показ 8 пальців

М'ЯЧ ПОВЕРНЕНО У ТИЛОВУ ЗОНУ



Маховий рух рукою перед корпусом

24 СЕКУНДИ



**Торкання плеча
пальцями**


**НАВМИСНА
ГРА НОГОЮ**



**Показ пальцем
на ногу**

Номери гравців

НОМЕРИ 00 ТА 0м



Обидві руки
демонструють
номер 0

Права рука
демонструє
номер 0

НОМЕРИ 1—5



Права рука
демонструє номер
від 1 до 5

НОМЕРИ 6—10




Права рука
демонструє
номер 5, ліва рука
демонструє номер
від 1 до 5

НОМЕРИ 11—15




Права рука стиснута
в кулак, ліва рука
демонструє номер
від 1 до 5

НОМЕР 16




Спочатку долоня, розвернута тильною стороною, демонструє номер 1 розряду десятка, потім відкриті долоні демонструють номер 6 розряду одиниць

НОМЕР 24




Спочатку долоня, розвернута тильною стороною, демонструє номер 2 розряду десятка, потім відкрита долоня демонструє номер 4 розряду одиниць

НОМЕР 40




Спочатку долоня, розвернута тильною стороною, демонструє номер 4 розряду десятка, потім відкрита долоня демонструє номер 0 розряду одиниць

НОМЕР 62



Спочатку долоні, розвернуті тильною стороною, демонструють номер 6 розряду десятка, потім відкрита долоня демонструє номер 2 розряду одиниць

НОМЕР 78



Спочатку долоні, розвернуті тильною стороною, демонструють номер 7 розряду десятка, потім відкриті долоні демонструють номер 8 розряду одиниць

НОМЕР 99



Спочатку долоні, розвернуті тильною стороною, демонструють номер 9 розряду десятка, потім відкриті долоні демонструють номер 9 розряду одиниць

Вид фолу

ЗАТРИМКА



**Перехват зап'ястя,
руки вниз**

**БЛОКУВАННЯ (у захисті),
НЕПРАВИЛЬНИЙ ЗАСЛІН (у
нападі)**




**Обидві руки
на талії**

**ПОШТОВХ АБО
ЗІТКНЕННЯ,
ГРАВЕЦЬ БЕЗ М'ЯЧА**



**Імітація
поштовху**

**ОБМЕЖЕННЯ РУХУ
ГРАВЦЯ РУКАМИ**



**Перехват
долоні,
рух уперед**

НЕПРАВИЛЬНА ГРА РУКАМИ



Удар по зап'ястю

ПОШТОВХ АБО ЗІТКНЕННЯ,

ГРАВЦІЮ МІЩЕМ



удар кулаком
у відкриту
долоню

НЕПРАВИЛЬНИЙ КОНТАКТ У РУКУ



Удар кистю
по передпліччю

НАДМІРНЕ РОЗМАХУВАННЯ



Рух ліктем убік

УДАР У ГОЛОВУ



Імітація контакту
з головою

ФОЛ КОМАНДИ, ЯКА



Указати кулаком у бік
кошика команди, яка
завинила

ФОЛ ПРОТИ ГРАВЦЯ У ПРОЦЕСІ КИДКА



Долоня стиснута в кулак, потім
показати
кількість штрафних кидків

ФОЛ ПРОТИ ГРАВЦЯ У ПРОЦЕСІ КИДКА



Долоня стиснута в кулак, потім
показати
на майданчик

Окремі види фолів

ОБОПІЛЬНИЙ ФОЛ




Махові рухи
кулаками

ТЕХНІЧНИЙ ФОЛ



Дві долоні
утворюють літеру Т

НЕСПОРТИВНИЙ ФОЛ



Перехват зап'ястя над головою

ФОЛ З ДИСКВАЛІФІКАЦІЄЮ



Підняті вгору кулаки

Призначення покарання за фол

ПІСЛЯ ФОЛУ БЕЗ
ШТРАФНОГО
КИДКА



Показати напрямок гри,
рука паралельна бічній
лінії

ПІСЛЯ ФОЛУ КОМАНДИ,
ЯКА КОНТРОЛЮВАЛА М'
ЯЧ



Долоня стиснута в кулак,
рука паралельна бічній
лінії

1 ШТРАФНИЙ КИДОК



Підняти
вгору
1 палець

2 ШТРАФНИХ КИДКИ



Підняти вгору
2 пальці

3 ШТРАФНИХ КИДКИ



Підняти вгору
3 пальці


Виконання штрафних кидків — активний суддя (передовий)

1 ШТРАФНИЙ КИДОК



1 палець, рука
горизонтально

2 ШТРАФНИХ КИДКИ



2 пальці, рука
горизонтально

3 ШТРАФНИХ КИДКИ



3 пальці, рука
горизонтально

Виконання штрафних кидків — пасивний суддя (ведений і центральний)

1 ШТРАФНИЙ КИДОК



Указівний
палець

2 ШТРАФНИХ КИДКИ



Пальці разом на
обох руках

3 ШТРАФНИХ КИДКИ



3 розпрямлені
пальці на обох
руках