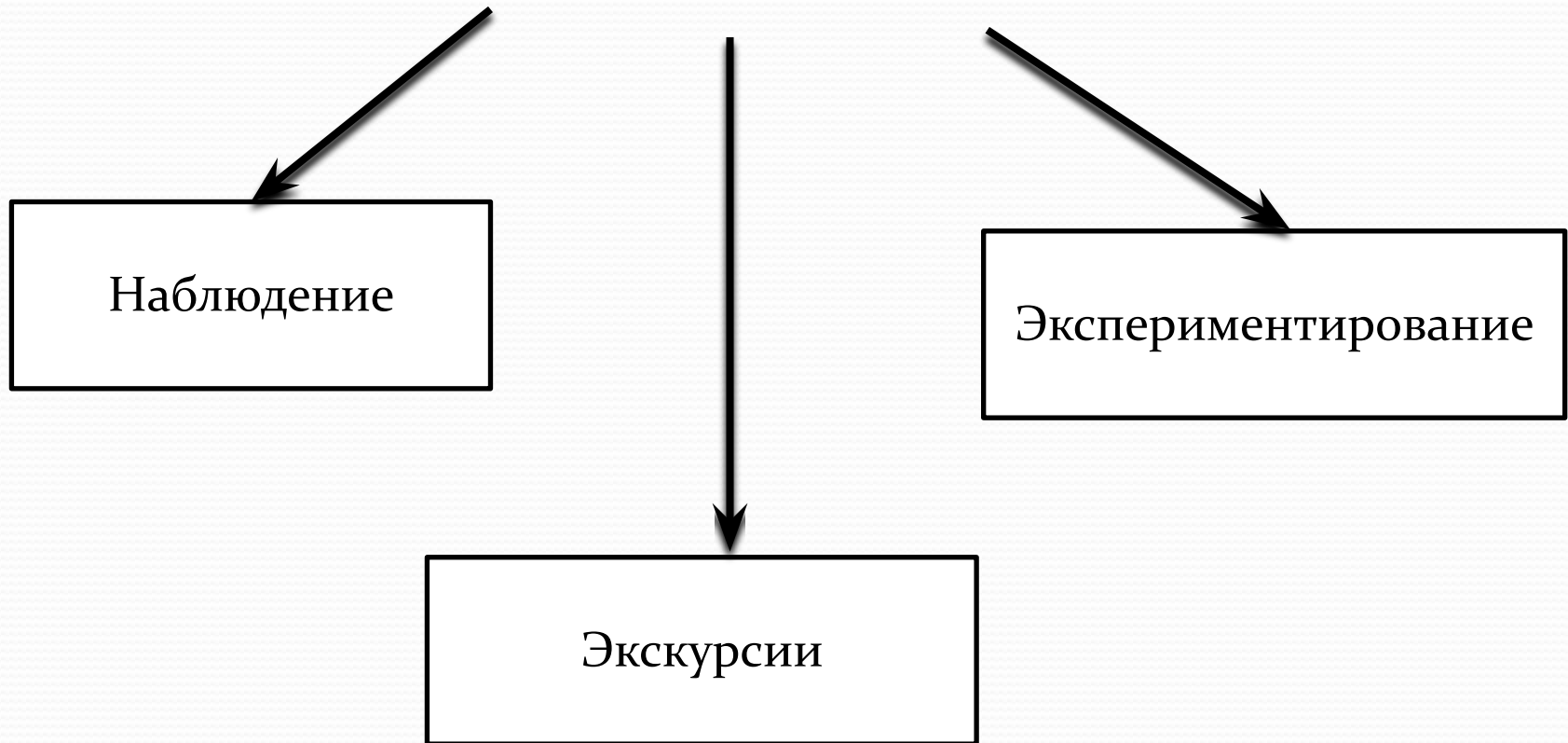


Муниципальное дошкольное образовательное учреждение
«Детский сад № 3 «Солнышко»

**Организация детской
деятельности на прогулке в
зимний период
подготовительная группа
«Созвездие»**

Данилова М.С., воспитатель

Познавательно-исследовательская деятельность



Наблюдение

- Наблюдение за небом (как оно изменилось по сравнению с тем, каким оно было утром; есть ли Луна, звезды), солнцем;
- Наблюдение за зимними явлениями: температурой воздуха, ветром, снегом, снегопадом, льдом, птицами и растениями;
- Наблюдение за характерными признаками зимы: сильным морозом, низким стоянием Солнца, замершим водоемом, облаками;
- Рассматривание снежинок, льда;
- Наблюдение за птицами, как шумят ветви деревьев в разную погоду;
- Наблюдение за тем, как стали одеваться люди;
- Наблюдение за работой дворника.



Наблюдение за зимующими
птицами



Наблюдение за
деревьями

Экскурсии

- Экскурсия к замерзшему водоему;
- Экскурсия к фабричному пруду для подкормки уток.



Экскурсия к замерзшему водоему



Подкормка уток

Экспериментирование(опыты)

- * «Изменение объема жидкости при замерзании»
- * «Замерзание жидкости»
- * «Вертушка»
- * « Что в пакете»
- * «Свойства снега»
- * « Слепи снежок»
- * « Глубина снега»
- * « Чьи следы»
- * « Таяние и замерзание воды»
- * Замерзание жидкости (Мыльные пузыри)



Опыт замерзание
жидкости



Опыт Что в пакете




Опыт измерение
силы ветра

Коммуникативная



Беседы



Отгадывание загадок

Отгадывание загадок

- Отгадывание загадок о зимних явлениях и поиск «отгадок» на территории детского сада;
- Отгадывание загадок «Как стали одеваться люди»;
- Отгадывание загадок «Зимние забавы»;
- Отгадывание загадок «Зимующие птицы»;

Беседы

- Беседа «Как образуются снежинки»
- Беседа: «Осторожно! Сосульки (снег с крыш)»
- Беседа: «Гололед»
- Беседа: «Зимой на горке»
- Беседа: «Правила поведения на участке детского сада во время прогулки»

Игровая

- Сюжетно ролевая игра «Магазин»
- Сюжетно- ролевая игра «Школа»
- «Полицейские и бандиты»
- Индейцы
- Астрологи
- Пародисты
- Дочки-матери»
- «Музыканты (или немой оркестр)»



Сюжетно-ролевая игра « Индейцы»



Сюжетно – ролевая игра «Магазин»



Сюжетно - ролевая игра «Пародисты»

Изобразительная

- Рисование на снегу деревьев;
- Рисование на снегу красками;
- Рисование снегом на деревянной поверхности;
- Изготовление ледяных фигурок для украшения участка;



Рисование снегом на деревянной поверхности




Рисование на снегу красками


Восприятие художественной литературы и фольклора

- Чтение стихотворений «Зимние забавы»
(картотека)
- Чтение стихотворения «Сталь дни короче...»
И. Суриков
- Отрывок из сказки «Снежная королева» Г.Х
Андерсен
- Русские народные потешки
- Чтение стихотворения Я.Акима «Первый снег»

Двигательная



Спортивные игры
и упражнения



Подвижные игры

Подвижные игры

- «Кто скорее до флажка»,
- «Два мороза»,
- «Сделай фигуру»,
- «Сбей колпак со снежной бабы»
- "Ловишки"
- "Снежная баба"
- «Выходи из дома»
- «Поймай хвост»
- «Цепи кованые»
- «Салочки-выручалочки»
- «Выбей шайбу»
- «Льдинка»
- «Жмурки»
- «Догони соперника»

Подвижная игра «Выбей шайбу»



Подвижная игра «Цепи кованные»

Спортивные игры и упражнения

- Катание с горки;
- Скольжение по ледяным дорожкам;
- Бросок мяча вверх и ловля его двумя руками.
- «Поймай мяч»

Упражнения для освоения техники владения клюшкой и шайбой.

- 1. Держать клюшку и принимать стойку хоккеиста.
- 2. Посылать шайбу в разные стороны.
- 3. Вести шайбу, не отрывая её от клюшки по кругу.
- 4. Вести шайбу вправо, влево.

Игры .

- 1. «Салочки» – у водящего мячик и клюшка, он должен ударить по мячу так, чтобы он догнал любого из играющих детей, которые бегают по площадке.
- 2. «Игра с мячом» – дети стоят по кругу с клюшками, в центре водящий, который пытается выбить мяч за пределы круга.



Держать клюшку и
принимать стойку хоккеиста

Самообслуживание и элементарный бытовой труд

Индивидуальные трудовые поручения

- Расчистка дорожек, игрового оборудования от снега;
- Расчистка скамейки от снега;
- Посыпка веранды солью.

Работа в группах

- Посыпка дорожек песком(солью);
- Подремонтировать снежную постройку.;
- Уборка снега на веранде;
- Постройка фигур из снега на участке.

Коллективный труд

- Сгрести снег лопатой;
- Очистить друг у друга одежду от снега.;
- Подкормка птиц на участке;
- Сбор снега для постройки снежной крепости.

Уборка снега на участке



Посыпка веранды солью

Конструирование

- Постройка снежной крепости
- Постройка снеговиков
- Постройка «Гусеница»

Организация предметно-развивающей среды на участке



Вулкан с инопланетянами



Змея

Постройка снеговиков



Постройка крепости



Информационные источники

- 1) Васюкова Н.Е., Родина Н.М. Комплексное планирование образовательной деятельности с детьми 6-7 лет. Еженедельное интегрированное содержание работы по всем образовательным областям. – М.: ТЦ Сфера, 2015
- 2) Кравченко И.В., Долгова Т.Л. Прогулки в детском саду. М., 2011
- 3) Ушакова О.С. Программа развития речи дошкольников. М., 2009