

КГКОУ «Назаровский детский
дом №1»

Отчет по
проекту :
«Да здравствует
МЫЛО»



Авторский коллектив:

Руководители проекта: Иванова Н.
С.,

Кураш И.А.

Творческая группа: Щеголаков
Руслан.

Константинов

Женя.

Консультанты: Третьякова Е.Н.,
Фомина Т.В.,
Шумарина Ю.А.



Цель:

- ❖ Формирование общего представления о мыле, как необходимом для человека продукте.

- ❖ Создание мыла ручной работы с использованием ароматизаторов

пр
по
ма



ЭВ И

Задачи проекта:

- ❖ Расширить знания о свойствах и пользе мыла.
- ❖ Познакомиться с историей мыловарения на Руси.
- ❖ Освоить технологию изготовления мыла в домашних условиях..
- ❖ Научиться пользоваться компьютерными ресурсами.
- ❖ Развивать творческие

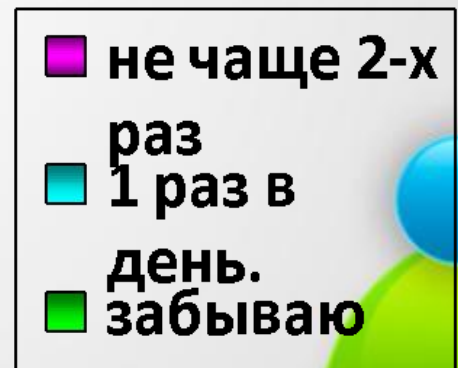
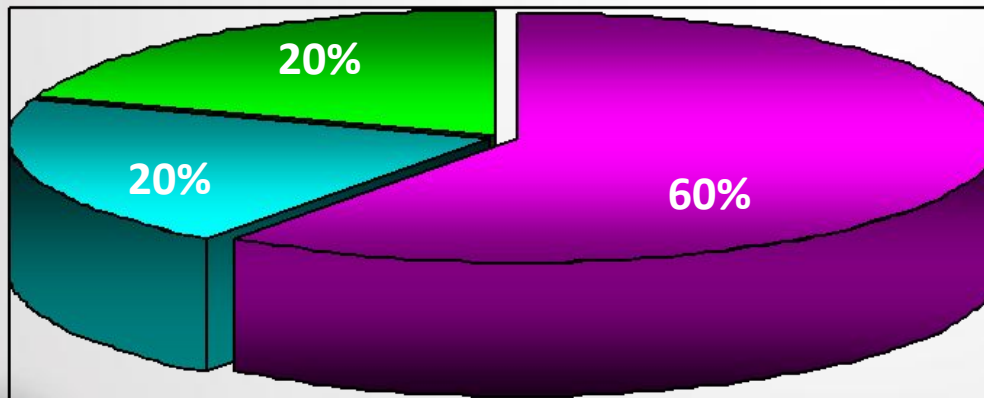
Наш проект состоял из нескольких этапов: 1. Анкетирование .

Целью которого было выявить уровень знаний воспитанников о мыле ,как необходимом для человека продукте, узнать кто из ребят нашей группы

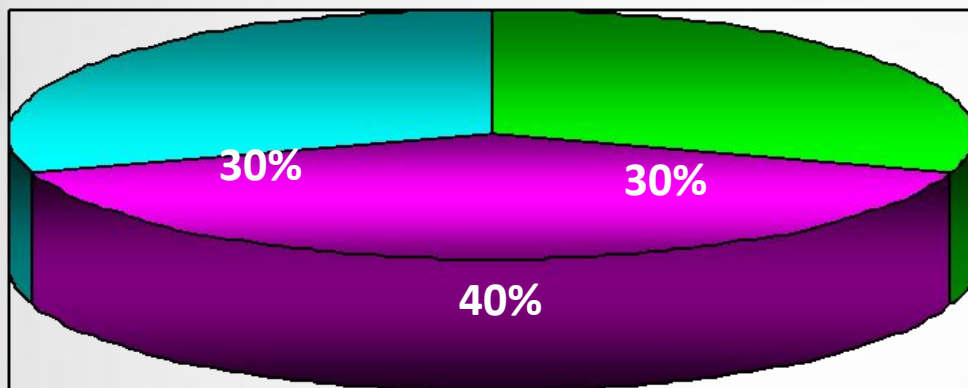
соблюдает правила личной гигиены, а также выявить потребности

1. Как часто ты пользуешься мылом?

в изготовлении мыла своими руками. Были заданы следующие вопросы:

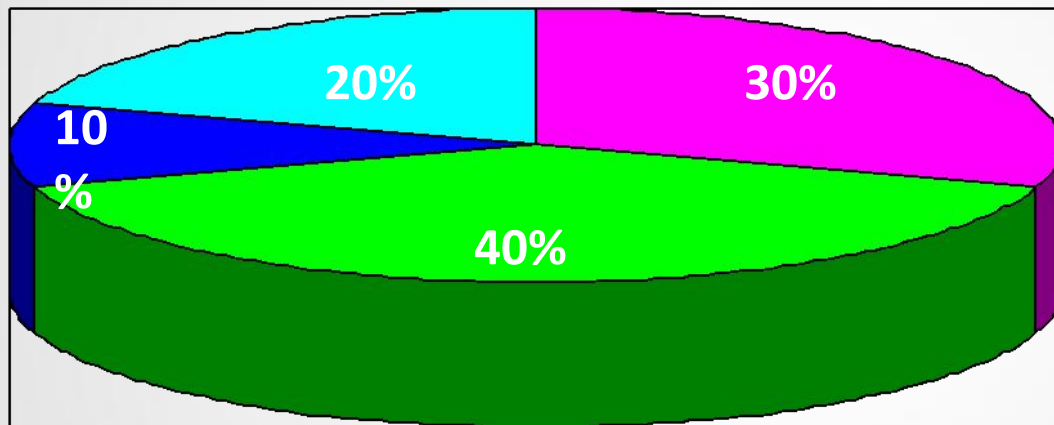


2. Знаешь ли ты зачем нужно мыть руки с мылом?



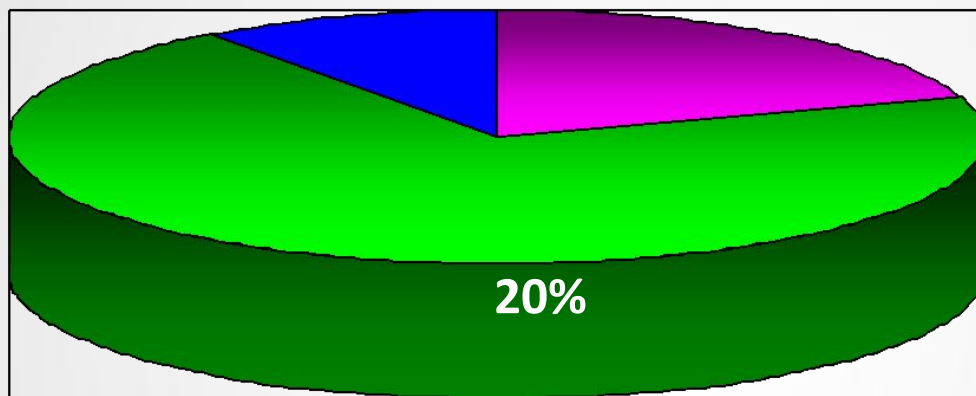
- убивает микробов
- помогает смыть грязь
- не знаю

3. Какие виды мыла ты знаешь?



(Жидкое, туалетное, банное, детское, мыло-скраб, бактериальное.)

4. Чем тебе нравится МЫЛО?

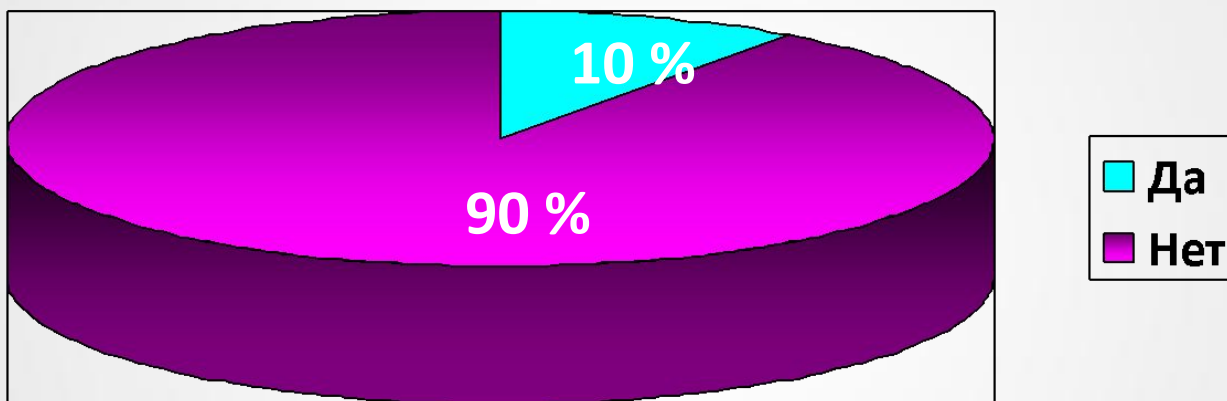


■ Цвет


■ Запах

■ Форма

5. Пользовался ли ты ,мылом ручной работы?



6. Хотел бы ты изготовить мыло своими руками?



■ Да

Проведенный опрос позволяет сделать следующие

выводы:

- Ребята очень мало знают о мыле, о истории его происхождения.
- Некоторые ребята позабыли о правилах личной гигиены и не пользуются достаточно часто мылом.
- Больше половины опрошенных ребят не пользовались мылом ручной работы

**На основании полученных выводов
была спланирована
следующая работа:**

- 1 Интегрированное занятие
«Да, здравствует мыло душистое!!!»**
- 2.Исследовательская работа
«Вся Правда о мыле».**
- 3 Практическое занятие «Делаем
мыло дома
или волшебство своими руками».**

2. Интегрированное занятие. «Да, здоровствует мыло душистое!!!»



На занятии ребята вспомнили для чего необходимо мыло в повседневной жизни, поговорили о том когда и как нужно мыть руки с мылом

Наш врач Шумарина Ю. А. провела с ребятами беседу на тему «Болезни грязных рук»,



Болезни грязных рук.

- Существует множество заболеваний, которых запросто можно избежать, если всего-навсего помыть руки.

Кишечные
инфекции.

Вирусный
гепатит А.



Глистные
инвазии.

Чесотка.

И рассказала как легко можно заразиться различными инфекционными заболеваниями если не соблюдать правила личной гигиены.



Мальчишки еще раз на практике вспомнили как правильно нужно мыть руки.

Читали СТИХИ...



Плещет теплая
волна, под
волною белизна.
Отгадайте,
вспомните, что за
море в комнате?

Отгадай-ка.



...отгадывали
кресворды.

А также ребятам было предложено провести исследовательскую работу, собрать всю интересную информацию о мыле и представить в виде буклета «Вся правда о мыле».

Были предложены следующие темы:

1. «Что такое мыло?»
2. «Истории о мыле».
3. «Мыловарение на Руси.»
3. «Очевидное невероятное».
4. «Почему мы так говорим?» .
5. «Литературная страничка».



На бюджетные средства
проекта был
закуплен необходимый
материал.



3. Практическое занятие

«Делаем мыло дома или волшебство своими руками»

Вот и начался самый интересный этап нашего проекта, изготовление мыла своими руками. Все с нетерпением ждали этого



Ребята внимательно выслушали последовательность действий и работа закипела

Мыльную основу резали...



...натирали на терке.



Плавили на водяной бане...



**И в
микроволновой
печи.**

Добавляли



**и эфирные
масла.**

добавляли красители и все тщательно перемешивали.



**А потом всю смесь аккуратно переливали
в формочки.**



В течении 30 минут мыло застывало .



**И вот наши первые
результаты.**



Мальчишки просто в восторге от своей работы. Многие проявили свою фантазию .



Продуктом проекта стали:

**1. Буклет «Вся правда о
мыле.»**

**2. Выставка – продажа
«Мыльные фантазии».**

1. Буклет «Вся правда о мыло!»

В поисках **необходимой** информации ребятам помогала воспитатель Ирина Александровна и наш библиотекарь Татьяна Васильевна.



Оформить буклет ребятам помогала Елена Николаевна



Ребята отнеслись к заданию ответственно
и вот такой буклет у нас получился.



2. Выставка-продажа «Мыльные фантазии»



Итогом нашего проекта стала выставка работ,



где ребята показали и рассказали о том, как они делали мыло своими руками.

«Мечты сбываются!!!»



Очень скоро мы всей группой отправимся в магазин за «золотой рыбкой».

В итоге этого большого труда, все, что мы планировали сделать - получилось! Эта работа была очень интересна, увлекательна и необычна!

В дальнейшем мы планируем еще не раз попрактиковаться в умении делать мыло своими

