

МАСТЕР-КЛАСС

«Лёгкая походка. Красота. Здоровье»

Профилактика плоскостопия у детей дошкольного возраста



**инструктор по физической культуре
МБДОУ Тусида Е.В.**

Что такое плоскостопие?

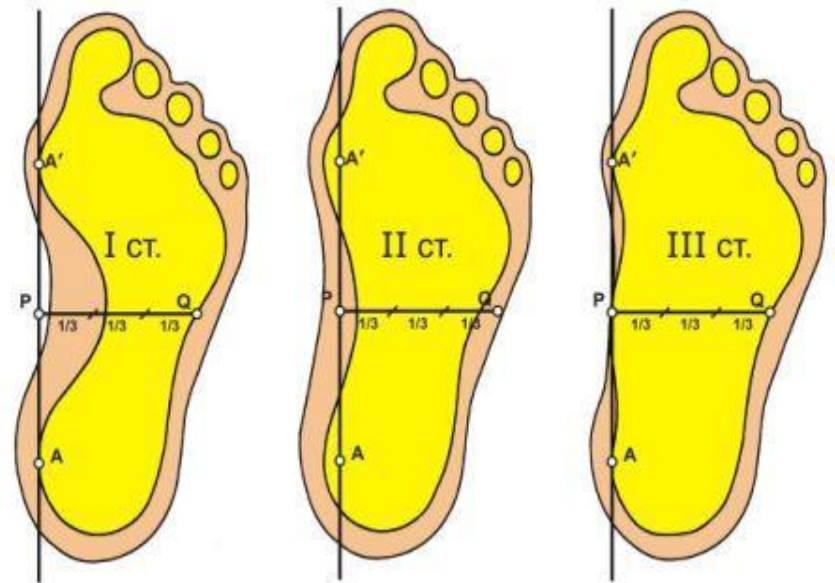
- **Плоскостопие** – одно из самых распространенных заболеваний опорно-двигательного аппарата у детей. Это деформация стопы с уплощением ее свода (у детей обычно деформируется продольный свод, из-за чего подошва становится плоской и всей своей поверхностью касается пола).



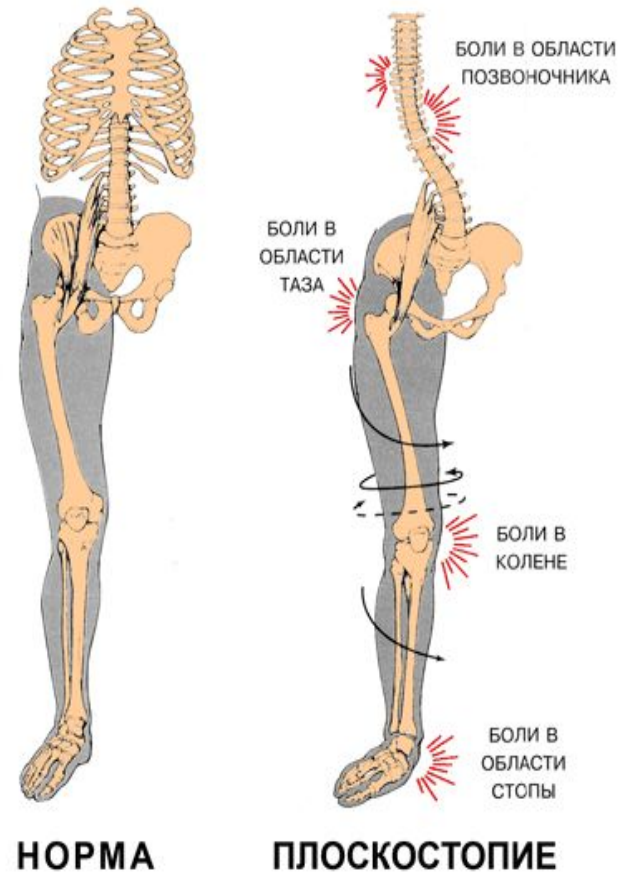
Деформация стоп бывает двух видов:
поперечная и продольная.



При нормальной форме стопы нога опирается на наружный продольный свод, а внутренний свод служит рессорой, обеспечивающей эластичность походки. Если мышцы, поддерживающие свод стопы, ослабевают, вся нагрузка ложится на связки, которые, растягиваясь, упрощают стопу




При плоскостопии нарушается опорная функция нижних конечностей, ухудшается их кровоснабжение, отчего появляются боли, а иногда и судороги в ногах. Стопа становится потливой, холодной, синюшной. Уплотнение стопы влияет на положение таза и позвоночника, что ведет к нарушению осанки. Дети, страдающие плоскостопием, при ходьбе широко размахивают руками, сильно топают, подгибают ноги в коленях и тазобедренном суставе; походка и напряженная, неуклюжая.



Формирование детской стопы


- У детей до 2-х лет наблюдается физиологическое плоскостопие, т.е. практически отсутствует свод стопы. Это абсолютно нормально, ведь у малышей костная ткань мягкая и эластичная, в ней еще мало минеральных веществ, придающих прочность, да и мышечная система до конца не развита. Когда ребенок начинает вставать на ножки и делать первые шаги (7-12 месяцев), в роли амортизатора выступает «жировая подушечка» на подошве, из-за которой детские ступни такие пухленькие.

- К 2-3 годам кости становятся более прочными, крепнут связки и мышцы, и стопа начинает приобретать «взрослую» форму. Ребенок теперь хорошо стоит на ногах и может совершать долгие пешие прогулки.
- Процесс формирования стопы продолжается до 5-6 лет. Только после этого возраста можно с определенностью говорить о наличии или отсутствии плоскостопия у ребенка.



Причины плоскостопия у детей

- лишний вес;
- рахит;
- травмы стопы;
- врожденная слабость мышц и связок стопы;
- паралич мышц ног.
- Не правильно подобрана обувь.



Признаки плоскостопия

- быстрая утомляемость ног;
- к вечеру возможное появление отека стоп, которого не будет утром;
- ноющие боли при стоянии или ходьбе в голених и стопах;
- быстрое изнашивание внутренней стороны подошвы;
- ребенок ходит с широко наставленными ногами, слегка сгибая ноги в коленях, развернув стопы;
- стопа имеет неправильную форму или становится шире;
- врастание ногтей пальцев ног в кожу;
- искривление пальцев ног;
- появление мозолей.

Упражнения по профилактике плоскостопия

1. Ходьба:

- на месте, не отрывая носки от пола;
- на носках, в приседе на носках, в полуприседе;
- на пятках;
- перекатом с пятки на носок;
- на внешней стороне стопы;
- приставным шагом по:
 - обручу
 - палке, веревке, канату
 - ребристой дорожке
- по кочкам;
- по ребристой дорожке, по упаковке от яиц;
- по сенсорным дорожкам (в группе);
- на ходунках.





2. Прокатывание предметов ногами(подошвами):

- на счетах;
- игольчатых мячиков;
- палочек;
- мелких шариков.

3. Собираение пальцами ног:

- шишек;
- мелких игрушек (от Киндера).

4. Самомассаж:

- ежиками;
- шишками.



5. Лазание по гимнастической стенке.
6. Массаж.
7. «Гусеница» пальцами ног, собираем дорожки из ткани.
8. Тропа здоровья (организовывать летом).



**Желаем здоровья!
Спасибо за внимание!**

