


Подготовила: воспитатель  
МКДОУ Бутурлиновского д/с  
№1

Шелковникова Ирина Юрьевна

A colorful illustration of four children and a teddy bear. The children are smiling and holding a large, yellow, rounded rectangular banner. One child in the center has their hand raised. A small yellow teddy bear is visible behind the banner. The banner contains the text «Подвижные игры.» in a bold, black, sans-serif font.

**«Подвижные игры.»**



# Роль подвижных игр в жизни ребёнка.

Велико значение игры в развитии и становления ребенка. Играя, ребенок постигает окружающий мир, его законы, правила поведения. Подвижные игры для детей укрепляют физическое здоровье, помогают ребенку получить правильное развитие, обучают жизненным ситуациям, как следует поступать в тех или иных случаях, развивают мораль, помогают ребенку открывать для себя новый для него мир....


## Подвижная игра «Хитрая лиса»


**Цель:** Развивать у детей выдержку, наблюдательность. Упражнять в быстром беге с увертыванием, в построении в круг, в ловле.

**Описание:** Играющие стоят по кругу на расстоянии одного шага друг от друга. Вне круга отчерчивается дом лисы. Воспитатель предлагает играющим закрыть глаза, обходит круг за спинами детей и говорит «Я иду искать в лесе хитрую и рыжую лису!», дотрагивается до одного из играющих, который становится хитрой лисой. Затем воспитатель предлагает играющим открыть глаза и внимательно посмотреть, кто из них хитрая лиса, не выдаст ли она себя чем-нибудь. Играющие 3 раза спрашивают хором, вначале тихо, а затем громче «Хитрая лиса, где ты?». При этом все смотрят друг на друга. Хитрая лиса быстро выходит на середину круга, поднимает руку вверх, говорит «Я здесь». Все играющие разбегаются по площадке, а лиса их ловит. Пойманного лиса отводит домой в нору.



# Игра «Хитрая лиса».





# Подвижная игра «Накорми птичек»

**Цель:** Развивать у детей выдержку, наблюдательность.


Упражнять в быстром беге, в лазании через туннель.

**Описание:** Играющие строятся в две колонны. По сигналу воспитателя дети пробегают через туннель, берут корм и кладут его соответствующей птичке по цвету.

Возвращаются обратно в колону.

# Игра «Накорми птичек»






# Подвижная игра « Кто попадёт».

- **Цель:** Тренировка меткости, ловкости, развитие координации движений, умения играть в мяч.

**Материал:** мяч, 4 обруча.

**Ход игры:** По команде воспитателя ребёнок кидает мяч в цель(обруч). Воспитатель отмечает количество набранных очков при попадении в разные обручи.


# Игра «Кто попадёт».





# Игра «Собери картинку»





**В здоровом теле  
— здоровый дух!**