




# Дети и дорога


Березняк Г.П.

1



Если мяч выкатился на проезжую часть, бежать за ним нельзя. Стоя на тротуаре, дождитесь его полной остановки.

И только когда рядом не будет машин можно поднять его. А лучше всего обратиться за помощью к взрослым



Никогда нельзя выходить на проезжую часть из-за препятствия, если что-то или кто-то загораживает обзор и мешает убедиться в отсутствии опасности.


Остановитесь у края тротуара и осторожно загляните в арку. Только убедившись, что угрозы нет, можно выходить на проезжую часть



Увидев друзей, вы не должны забывать, что находитесь на дороге, а не на детской площадке.

Чтобы попасть на противоположную сторону, необходимо найти пешеходный переход и перейти улицу, соблюдая все правила

4






Переходить дорогу можно только в специально отведенных для этого местах - по пешеходным переходам. Выход на проезжую часть в любом другом месте может быть опасным



Даже если вы переходите проезжую часть по пешеходному переходу, помните о движущемся транспорте.


Водитель может не успеть затормозить или выехать на встречную полосу движения, что станет причиной ДТП



Нельзя начинать переход, если  
зеленый сигнал включен давно и  
может смениться на красный до  
того как вы завершите движение  
через дорогу.

Водители автомобилей могут вас не  
видеть и тронуться с места. Дождитесь  
следующего включения зеленого  
сигнала и только после этого  
начинайте переход


А вот, что может произойти на дороге, если ты будешь переходить перекресток по диагонали.




Пешеход должен переходить дорогу  
строго по пешеходному переходу,  
руководствуясь сигналами  
пешеходного светофора.



Ты конечно же умеешь правильно переходить дорогу, но давай мы с тобой повторим схему безопасного перехода проезжей части по наземному пешеходному переходу



Остановка на середине проезжей части опасна, поэтому нужно внимательно изучить обстановку еще до начала перехода, стараясь выбрать такой момент, когда можно будет совершить переход без остановок



Нижняя ступенька не лучшее место во время движения автобуса. Двери могут приоткрыться, и ты выпадешь на проезжую часть. Обязательно нужно проходить в салон, даже если ты выходишь на следующей остановке



Всегда во время движения автобуса  
нужно держаться за поручни.  
Это поможет избежать травм и  
прочих неприятностей

Друзья,  
рассмотрите следующие  
картинки и расскажите,  
кто допускает нарушения  
правил дорожного движения и  
как их избежать





