

Проект


Футбол в детском саду


Руководитель проекта:
Александрова Н.Н.






Зарождение футбола относится к глубокой древности. Еще у древних греков игра в мяч пользовалась настолько большим почетом, что включалась в программу физических упражнений гимнасий.





Правила игры в футбол

1. Длина поля не больше 200 ярдов (183 м), ширина – не больше 100 ярдов (91,5 м). Ворота состоят из двух стоек, без перекладины.
2. После того как мяч был забит в ворота, команды меняются сторонами.
3. Ворота считаются взятыми, когда мяч прошел между столбов или между их продолжением, если мяч не был не был кинут, ударен или внесен руками.
4. Игроки не могут бегать с мячом в руках.
5. Подножки и удары игроков запрещаются, также запрещается останавливать или толкать игрока руками
6. Запрещается играть в обуви с металлическими или гуттаперчевыми выдающимися частями.
7. Если мяч вылетел за боковую линию, игрок, раньше других коснувшийся мяча, вбрасывает его в поле с той черты, где её пересек мяч, под прямым углом к черте. Мяч входит в игру, как только он коснулся земли.
8. Выбор сторон решается жребием. Игра начинается ударом по мячу, лежащему в центре поля, командой проигравшей жребий.



**Образовательная область: физическая
культура**

**Вид проекта: спортивно-оздоровительный,
познавательный**

Продолжительность: 2 месяца

Начало проекта: 1 июня 2013 г.


Окончание проекта: 31 июля 2013 г.

**Участники проекта: воспитанники старшей
группы, медицинская сестра, родители,
инструктор по физической культуре**

Общий бюджет проекта: 3750 руб.

Задачи:

- Формировать у детей старшего дошкольного возраста многообразные действия с мячом.
- Развивать у дошкольников точность, координацию движений, быстроту реакций, силу, глазомер.
- Обучать воспитанников правильной технике выполнения элементов спортивной игры футбол (удар, передача, ведение).
- Формировать у дошкольников устойчивый интерес к спортивным играм.
- Обогащать мировоззрение детей через различные формы образовательной деятельности.
- Воспитывать у детей морально-волевые качества.
- Вовлекать родителей в совместную деятельность через оптимизацию различных форм физкультурно-оздоровительной работы в ДООУ.




Участники проекта

мальчики старшего дошкольного возраста, инструктор по физической культуре, медицинский работник, родители воспитанников

Сдерживающие силы проекта

климатические условия, карантин, отсутствие финансирования





Предварительная работа

- диагностика по уровню овладения детьми двигательных действий с мячом;
- опрос среди воспитанников;
- беседы о спортивной игре футбол;
- рисование по теме «Игра в футбол»;
- изготовление буклета для родителей «Спорт и ребенок - в какую секцию отдать малыша?»;
- подбор научно-методической литературы.



Содержание работы


Исследование проблемы: 15.05.2013г. – 25.05.2013г.

Подготовительный этап: 26.05.2013г. – 31.05.2013г.

Этапы работы: 1.06.2013г. – 26.07.2013г.

Подведение итогов: 27.07.2013г. – 31.07.2013г.





Бюджет проекта

| <u>Наименование</u> | <u>количество</u> | <u>цена</u> | <u>сумма</u> |
|---------------------|-------------------|------------------|--------------|
| 1. Мяч футбольный | 1 шт. 500 руб. | 500 руб. | |
| 2. Мяч резиновый | 10 шт. 200 руб. | 2000 руб. | |
| 3. Свисток | 1 шт. 50 руб. | 50 руб. | |
| 4. Ткань | 5 м. 100 руб. | 500 руб. | |
| 5. Дипломы, грамоты | 12 шт. 20 руб. | 200 руб. | |
| ИТОГО: | | 3750 руб. | |

