

# Презентация к уроку технологии 1 класс тема «Работа с бумагой в технике «оригами». Кораблик

Учитель: Богданова Рада Александровна  
МБОУ СОШ №40  
г. Тула


# Игра «Собери нужные вещи»



# Игра «Собери нужные вещи»




# Игра «Собери нужные вещи»




# Игра «Собери нужные вещи»



# Игра «Собери нужные вещи»



# Корабли




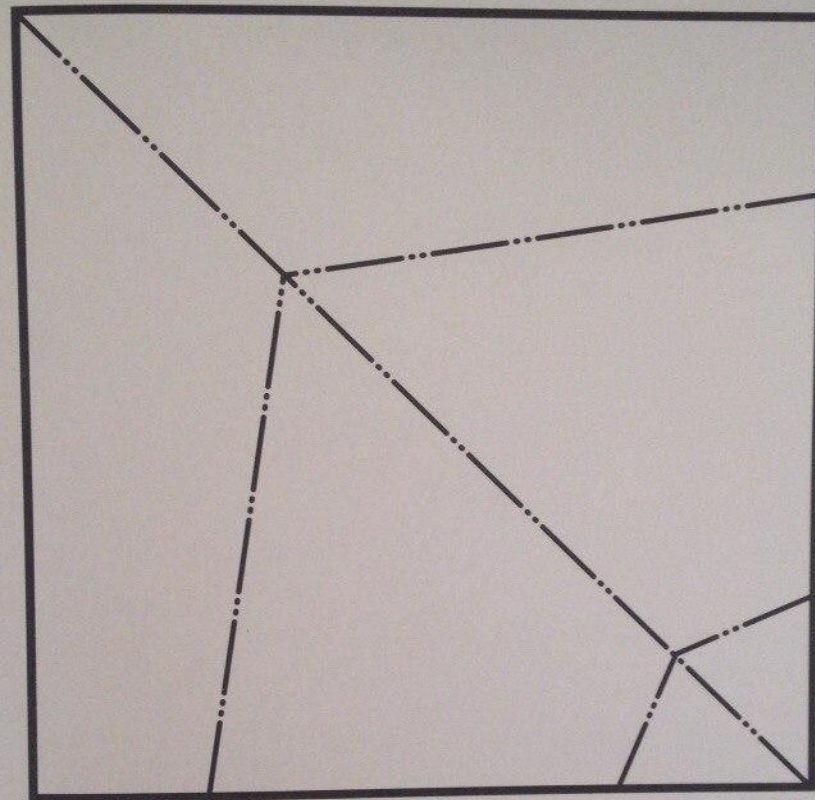
## Кораблик из бумаги

Вырежи шаблоны из приложения.

Используя технику оригами, сложи кораблик из цветной бумаги.



## Кораблик из бумаги





# Правила безопасной работы с ножницами

- Пользуйся ножницами, сидя за столом.
- Клади ножницы кольцами к себе.
- Подавай ножницы кольцами вперед.
- Не играй с ножницами, не подноси ножницы к лицу.
- Не оставляй ножницы с открытыми лезвиями.
- Используй ножницы по назначению.

# Правила безопасной работы с клеем

- При работе с клеем пользуйся кисточкой.
- Не бери клея больше, чем необходимо для работы.
- Излишки клея убирай салфеткой.
- Кисточку и руки после работы вымой с мылом.

# Веселый танец «Яблочко»



**Маршируем на месте!**

# Веселый танец «Яблочко»



**Руки на пояс, ноги с пятки на носок!**

# Веселый танец «Яблочко»



**Драим палубу!**

# Веселый танец «Яблочко»



**Лезем по канату!**

# Веселый танец «Яблочко»



**Делаем ладошки биноклем вправо-влево!**

# Мой путь в Японию





# Мой путь в Японию



# Мой путь в Японию



# Мой путь в Японию



# Мой путь в Японию







