

Муниципальное образовательное учреждение  
Средняя школа №21 города Волгограда.

Научно –исследовательская работа на тему :

# «МИР РЕБЁНКА БЕЗ ОПАСНОСТЕЙ»

Выполнил  
ученик 1 Г класса  
Трясин Дмитрий  
Руководитель  
Сорокина Ольга  
Владимировна

## Оглавление

- 1 Введение (проблема исследования, цель работы, актуальность темы, задачи.)
- 2 Что такое БЕЗОПАСНОСТЬ?
- 3 Опасности, подстерегающие дома:
  - а) электроприборы;
  - б) острые, режущие предметы;
  - в) лекарства и бытовая химия;
  - в) пожар;
  - г) газ;
  - д) незнакомцы за дверью.
- 4 Вывод.
- 5 Список используемой литературы.





## **Предмет исследования**

Основные правила безопасности в доме.

## **Предположение**

Знание и соблюдение правил безопасного поведения может сохранить человеку жизнь и здоровье.

## **Цель работы**

Узнать, как выглядит опасность и почему она возникает;

Развивать кругозор детей;

Воспитывать бережное отношение к своей жизни, находчивость, собранность.

## **Введение**

**Проблема исследования** заключается в том, что за много тысячелетий существования человеческая жизнь изменилась. Но вместе с течением эволюции и расцветом цивилизации жизнь не стала безопаснее. В наше время человека окружает много вещей, механизмов и криминогенных факторов, которые делают жизнь комфортнее, но вместе с тем и опаснее.

## Актуальность темы

Сегодня наш мир стал технически оснащенным, автоматизированным и компьютеризированным, но от этого он не стал безопаснее. А для ребенка таких опасностей еще больше. И для того, чтобы окружающий мир не стал для малыша враждебным и несущим смертельную опасность, необходимо предупредить ребенка об этих угрозах и научить его действовать в сложных ситуациях.

Статистика детских травм показала, что большинство увечий несовершеннолетние получают в бытовой обстановке. Бытовые травмы составляют 57%, как правило, это ожоги и переломы.

### Отравления

Ежедневно в мире от отравлений умирает 125 детей.

### Ожоги

Ежедневно в мире 260 детей умирает в результате ожогов. Ожоги от огня и горячих жидкостей могут приводить к стойкой инвалидности.

### Падения

Падения являются причиной половины случаев обращений детей в отделения больниц по оказанию неотложной помощи. Несмотря на то, что большинство падений приводит всего лишь к нескольким царапинам и синякам, 130 детей ежедневно погибает в результате падений.


Безопасность жизнедеятельности (БЖД) — наука о комфортном и травмобезопасном взаимодействии человека со средой обитания.

Целью БЖД также является снижение риска возникновения чрезвычайной ситуации по вине человеческого фактора.




# Существование человека всегда было наполнено опасностями и лишениями.

Первобытные люди были беззащитны перед силами природы. Пугали древних людей наводнения, грозы, ураганы, снежные бури и другие явления природы.



Много было вокруг хищных животных, чьи зубы и когти грозили неминуемой гибелью.



Панический ужас наводил на них огонь.



Мой дом - моя крепость.



# Какие опасности подстерегают нас дома?

Острые, колющие и режущие предметы

Лекарства и бытовая химия

Газ

Окно и балкон

Электроприборы


Незнакомцы за дверью






# Помни!

Электроприборы могут ударить током или стать причиной пожара.



Уходя из дома и даже из комнаты, обязательно выключай электроприборы.


Острые, колющие и режущие предметы могут представлять опасность.



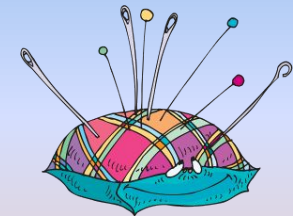
НОЖНИЦЫ



НОЖИК



ГВОЗДЬ



ИГОЛКА

Все острые, колющие и режущие предметы обязательно надо класть на свои места, и пользоваться ими аккуратно.

# ЛЕКАРСТВА И БЫТОВАЯ ХИМИЯ МОГУТ БЫТЬ ОПАСНЫ



Ни в коем случае не пробуй никакие лекарства. Во-первых, это невкусно, а во-вторых, неправильно принятое лекарство может оказаться ядом.

Ежедневно в мире от отравлений умирает 125 детей

Не трогай бытовую химию: стиральные порошки, средства для мытья посуды, соду, хлорку, средства от тараканов.




# ПОЖАР

Ежедневно в мире 260 детей умирает в результате ожогов.



# ПРИЧИНЫ ПОЖАРА:

- неисправность электрических приборов;
- забывчивость человека;
- искра из печи, камина;
- легковоспламеняющиеся предметы;
- игры со спичками;
- керосин, бензин, газ.



*Самые главные виновники пожаров – ЛЮДИ!*

ПУСТЬ ПОМНИТ КАЖДЫЙ ГРАЖДАНИН  
ПОЖАРНЫЙ НОМЕР: **01 (112)**



# Правила поведения при пожаре

- ✓ Сообщите о возгорании любому взрослому
- ✓ Отключите газ, электроэнергию, закройте окна и двери
- ✓ Немедленно покиньте помещение, не бегите наугад, не мешкайте на выходе
- ✓ Если есть возможность выйти на балкон, зовите на помощь

# ГАЗ

Газ может быть очень опасным. Скопившись на кухне, газ может взорваться. Газом можно отравиться. А ещё он тоже может стать причиной пожара.



## Если почувствовал запах газа:

- Сразу скажи об этом взрослым.
- Если взрослых нет дома, выключи конфорки и перекрой газовый кран.
- Не включай свет и электроприборы.
- Не зажигай спички и свечи.
- Открой окно на кухне, окно в комнате и балконную дверь.



Выключай в квартире газ –  
За газом нужен глаз да глаз.  
Запах чувствуя в квартире,  
Звоните срочно **04 (112)**.



# Если люди тебе не знакомы, не открывай дверь.

Не пускайте дядю в дом.  
Если дядя не знаком.  
И не открывайте тете,  
Если мама на работе.  
Ведь преступник, он хитер,  
Притворится, что монтер.  
Или даже скажет он,  
Что пришел к вам  
почтальон.

Он покажет вам пакет  
(А под мышкой — пистолет).

Никогда не открывай дверь незнакомому или малознакомому человеку, какие бы причины он тебе не называл и кем бы ни представлялся.



Если кто-то просит тебя открыть дверь, чтобы срочно позвонить по телефону (вызвать «скорую помощь» и сообщить о несчастном случае), скажи, что ты сделаешь это самостоятельно, но в квартиру этого человека не впускай.



Или он надел халат,  
А под ним штук пять гранат.  
А за ним спешит  
«старушка»,  
У неё в авоське пушка.  
В жизни всякое бывает  
С тем, кто двери открывает  
Если кто-то лезет в дом,  
Пробивая двери лбом,  
Двери держатся едва –  
Поскорей звони 02!



# Следует запомнить пять « Не».

1. Не оставляй  
без присмотра  
электроприбор  
ы.

2. Не бери  
самостоятельн  
о  
лекарства.



3. Не включай  
газ.

4. Не впускай  
незнакомца в  
дом.

5. Не играй с  
огнем.

# Формула безопасности

## Памятка для детей

Телефон мамы х-xxx-xxx-xxxx	Телефон папы х-xxx-xxx-xxxx	Телефоны соседей х-xxx-xxx-xxxx
Уходя из дома	Проверь- закрыты ли краны	
	Проверь- выключены ли электроприборы	
	Проверь- выключен ли газ	
	Проверь- закрыты ли окна	
Оставаясь дома один	Не оставляй без присмотра электроприборы.	
	Не включай газ.	
	Не впускай незнакомца в дом.	
	Не бери самостоятельно лекарства.	
Не играй с огнем.		
<b>Телефон службы спасения - 112</b>		

			С	Д
			И	В
П	С	Г	Р	Е
О	П	А	Е	Р
<b>Ж</b>	<b>И</b>	<b>З</b>	<b>Н</b>	<b>Ь</b>
А	Ч		А	
Р	К			
	И			

**Отгадав кроссворд вы узнаете, что у человека самое дорогое.**

1. Игра с огнем приводит к.....
2. Они детям не игрушка.
3. Скопившись на кухне он может взорваться.
4. Её включают на пожарной машине.
5. Её не открывай незнакомцу.



# Вывод

Цель, поставленная в начале работы, достигнута. Я понял, какие опасности подстерегают нас в повседневной жизни, почему они возникают и как поступать, чтобы сохранить жизнь и здоровье. Со своими исследованиями я выступил в классе.

Моё предположение о том, что знание и соблюдение правил безопасного поведения может сохранить человеку жизнь и здоровье оказалось верным.

Я хочу, чтобы все дети были здоровыми и счастливыми. А без знания и выполнения правил безопасного поведения трудно избежать беды.



## Список литературы

- Буряк А.В. Искусство выживания.
- Богачева О. Дубягин Ю. Школа выживания, или 56 способов защитить ребенка от преступления.
- Жаворонков В. Азбука безопасности в чрезвычайных ситуациях.

<https://www.johnsonsbaby.ru/safety/crossings/kak-sdelat-put-rebenka-bezopasnym>

<https://id-info.ru/kaleydoskop/bezopasnost-detej-doma.html>

<http://bezopasnost-detej.ru/>

<http://vashe-zdorovie.com/>

<http://www.ya-roditel.ru/>

