



# МОЙ ВЕСЁЛЫЙ ЗВОНКИЙ МЯЧ

Краткосрочный,  
здоровьесберегающий проект

# АКТУАЛЬНОСТЬ :

- Поверхностный интерес родителей и детей к мячу, играм с ним;



- незнание родителей и детей истории мяча, его видов;
- неиспользование родителями в играх с детьми мяча;
- редкое применение детьми мяча в самостоятельной деятельности.

# ЦЕЛЬ ПРОЕКТА

Создание здоровьесберегающей среды в группе для развития физических качеств детей, через использование разнообразных мячей.



# ЗАДАЧИ

1. Дать сведения детям и родителям об истории мяча и его видах. Заинтересовать детей в использовании мяча в играх.



2. Познакомить детей с новыми подвижными играми, привлечь к использованию мячей в самостоятельной деятельности.

3. Формировать физические качества (быстроту, ловкость, силу, совершенствовать двигательные умения детей в процессе физических упражнений)



# ЗДОРОВЬЕСБЕРЕГАЮЩИЙ ПРОЕКТ

Участники :



◉ Воспитатель



◉ Дети



◉ Родители



# КАРТА ПРОЕКТА

Основные виды деятельности	Содержание
Дидактические и подвижные игры.	1 «Мяч передавай-зимнее слово называй», «Съедобное-несъедобное», «Я знаю пять имён» 2»Закати мяч в ворота», «Подбрось- поймай»,»Чей мяч дальше?»
Социализация.	Рассматривание книг, иллюстраций о мяче.
Взаимодействие с родителями.	Консультации, стенды: «Использование мяча в самостоятельной деятельности!», «История мяча», «Школа мяча».
Чтение художественной литературы.	Стихотворения и загадки о мяче, рассказы и сказки.
Познание ФЦКМ.	Беседы на темы «Особенности мяча»
Худ. творчество Лепка.	«Мой любимый мяч»
Худ. творчество Аппликация.	«Мяч с узором»
Худ. творчество Рисование.	«Мячи бывают разные -голубые, красные»
Физическая культура.	Упражнения с мячами.
Музыка.	Разучивание песен: «Мяч». «Физкульт-ура». Упражнения с мячом(девочки)
Фоторассказы.	Оформление фоторассказов об играх с мячом дома.(родители)
Выставка .	Организация выставок рисунков и книг о мяче.(родители и дети)
Развлечение.	«Мой весёлый звонкий мяч»(участники проекта)



# ПРЕДПОЛАГАЕМЫЕ РЕЗУЛЬТАТЫ

- Повышение знаний о мячах, их видах, пользе;



- систематическое использование детьми мячей в самостоятельной деятельности, подвижных, спортивных играх.



# МОЙ ВЕСЁЛЫЙ ЗВОНКИЙ МЯЧ


## С.Маршак

Мой веселый звонкий мяч,  
Ты куда помчался вскачь?  
Красный, желтый, голубой,  
Не угнаться за тобой!  
Я тебя ладонью хлопал.  
Ты скакал и звонко топал.  
Ты пятнадцать раз подряд  
Прыгал в угол и назад.  
А потом ты покатился  
И назад не воротился.  
Покатился в огород,  
Докатился до ворот,  
Подкатился под ворота,  
Добежал до поворота.  
Там попал под колесо.  
Лопнул, хлопнул вот и всё!





# СПОРТИВНОЕ РАЗВЛЕЧЕНИЕ



# НАШИ РИСУНКИ, ВЫСТАВКА




# ИГРЫ ДЕТЕЙ В МЯЧ






# ФОТОРАССКАЗЫ



# МИМО ЛЕСА, МИМО ДАЧ ПЛЫЛ ПО РЕЧКЕ КРАСНЫЙ МЯЧ...



# РЕЗУЛЬТАТЫ ПРОЕКТА

- Приобрели разнообразные мячи;
- Родители оформили фоторассказы;
- Повысилась двигательная активность детей в течение дня (за счёт использования игр с мячом);
- Родители и дети познакомились с историей мяча и его видами;
- Улучшились показатели работы с мячом на физкультурных занятиях.





# ОБЕСПЕЧЕНИЕ

- Лепка с детьми 4-5 лет. Д.Н. Колдина
- Аппликация с детьми 4-5 лет. Д.Н. Колдина.
- Рисование с детьми 4-5 лет. Д.Н. Колдина.
- Физкультурные занятия в детском саду. Л.И. Пензулаева.
- Занимательная физкультура для дошкольников 5-7 лет. К. К. Утробина.
- Подвижные игры дома и на улице от 2 до 14 лет. С. Миняева.



# ПРИЛОЖЕНИЕ

- Сценарий
- История мяча
- О значении мяча
- Упражнения с мячом
- Картотека игр с мячом
- Рекомендации родителям

# АВТОР ПРОЕКТА

Исаева Светлана Николаевна



воспитатель МКДОУ №4 г.Пудож