

**Государственное учреждение Тульской области
«Социально-реабилитационный центр для
несовершеннолетних № 1»**

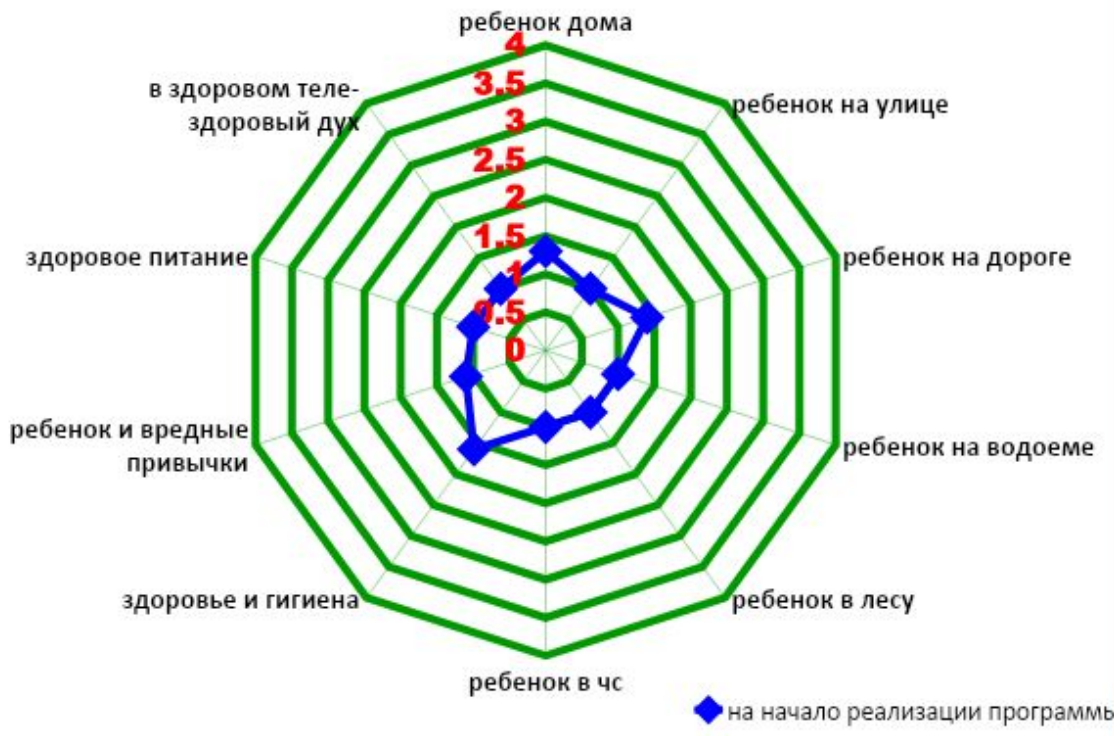
ТРАНСЛЯЦИЯ ОПЫТА РАБОТЫ ВОСПИТАТЕЛЯ

ЕЛЕНА ИГОРЕВНА ПОПОВА

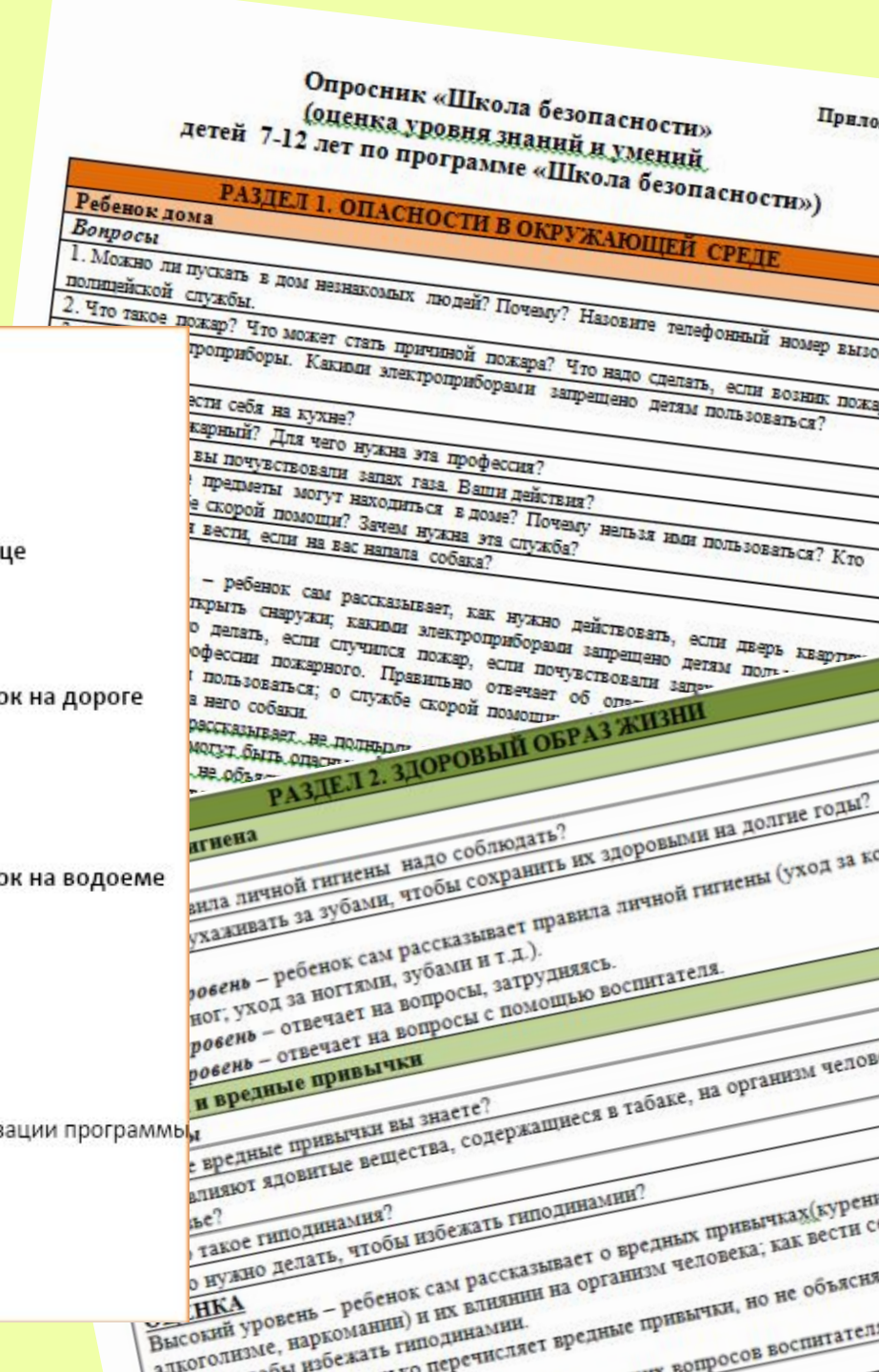


МЕТОДИЧЕСКОЕ ОБЪЕДИНЕНИЕ ВОСПИТАТЕЛЕЙ

ПЕРВИЧНАЯ ДИАГНОСТИКА (сводные данные 2014-2016 гг)



◆ на начало реализации программы



"Прежде всего, каждому виду живых существ природа даровала стремление защищаться, защищать свою жизнь"

Цицерон.



Цель программы: создание условий для формирования у школьников устойчивых навыков безопасного поведения

Задачи:

расширить и систематизировать знания детей об окружающей среде и здоровом образе жизни, о мерах по обеспечению безопасности жизнедеятельности;

формировать практические навыки безопасного поведения детей в окружающей среде;

развивать позитивное и ответственное отношение к своему умственному, эмоциональному, социальному и физическому здоровью;

развивать у детей способности к предвидению возможной опасности в конкретной меняющейся ситуации;

учить детей выходить из сложных, проблемных ситуаций, не навредив своему здоровью и здоровью окружающих;

воспитывать культуру здорового образа жизни;

воспитывать самостоятельность и ответственность, толерантность;

развивать речь, внимание, память, мышление, наблюдательность, познавательный интерес, волевые и физические качества.



СТРУКТУРА ПРОГРАММЫ



БЕЗОПАСНОСТИ

ОПАСНОСТИ В ОКРУЖАЮЩЕЙ СРЕДЕ

Ребенок дома
Ребенок на улице
Ребенок на дороге
Ребенок на водоеме
Ребенок в лесу
Ребенок чрезвычайной
ситуации

ЗДОРОВЫЙ ОБРАЗ ЖИЗНИ

Здоровье и гигиена
Ребенок и вредные
привычки
Здоровое питание
В здоровом теле - здоровый
дух



ФОРМЫ РАБОТЫ

ТЕМАТИЧЕСКИЕ ЗАНЯТИЯ

БЕСЕДЫ

ПРАКТИКУМЫ

ЕЖЕНЕДЕЛЬНЫЕ
«МИНУТКИ БЕЗОПАСНОСТИ»



БЕЗОПАСНОСТИ



ФОРМЫ РАБОТЫ

ЭКСКУРСИИ
ЦЕЛЕВЫЕ ПРОГУЛКИ

ВСТРЕЧИ С ПРЕДСТАВИТЕЛЯМИ
ЭКСТРЕМАЛЬНЫХ И СОЦИАЛЬНЫХ
СЛУЖБ

ВЫПУСК ДЕТСКОЙ ГАЗЕТЫ, ПАМЯТОК,
БЮЛЛЕТЕНЕЙ

БЕЗОПАСНОСТИ





ФОРМЫ РАБОТЫ

ВЫСТУПЛЕНИЕ АГИТБРИГАД

ФИЗКУЛЬТУРНО-ОЗДОРОВИТЕЛЬНЫЕ МЕРОПРИЯТИЯ

ДОСУГОВЫЕ МЕРОПРИЯТИЯ

БЕЗОПАСНОСТИ



МЕТОДЫ И СРЕДСТВА

Светофор

Этот светофор появился на двух перекрестках в городе...
 5 августа 1928 года 95 лет назад, на перекрестке улиц в английском городе Лондоне появились первые в истории дорожные светофоры. Они издавали звуковые сигналы и светом предупреждали водителей.

Почему появились светофоры? В начале 20-х годов в Лондоне было много машин, и в часы пик движение стало очень сложным. Светофоры помогали водителям и пешеходам безопасно двигаться по улицам.



Шутка

-Бежать нельзя на красный свет
 Сказал медведь ежу.
 -Я знаю, - бурюнул ёж в ответ,
 Но очень я спешу.
 -Куда же ёж спешит так?
 -А я спешу в больницу.
 -Тогда беги, и красный свет тебе вполне сойдётся.

Внимание! Дети на дорогах

Составитель Е.И. Попова

ОРОЖНОГО



Каждые 5 секунд - новый пожар. Горят предприятия, больницы, магазины, корабли, самолёты. Огонь не щадит музеи и библиотеки, театры и дворцы, памятники культуры, школы, леса, хлебные поля.



Страдают люди, дети. Чтобы этого не было, дети всегда должны осторожно обращаться с огнём, быть внимательными. Пожар может возникнуть от телевизора, утюга и электроприборов. Часто пожары происходят на новогодних праздниках.



Ленту гладила Анюта и увидела подругу Отелекласу на три минуты. И забыла про утюг. Тут уж дело не до шутки, Вот что значит - три минутки: Ленты нет, кругом угар, чуть не сделался пожар.



Безопасность "01" при пожаре

Составитель Е.И. Попова



Первый пешеходный переход.

Первый такой переход появился на Парламент сквер в Лондоне в декабре 1926 года. Инициатором нововведения стал Лондонский комитет надзора за городскими дорожниками. Переход был обозначен квадратными белыми знаками на металлической табличке в нарисованном крестом, стрелкой и надписью: «Просьба переходить здесь». Очертении 16 переходов появились в Лондоне в августе следующего года. Впервые пешеходный переход был обозначен двумя параллельными линиями на паркетной дорожке. В 1933-1934 годах этот рисунок был заменён белой «елочкой», а белая квадратная табличка уступила место большому кругу с буквой «П». В 1934 году инженер-технолог разработал новый стандарт обозначения пешеходных переходов. В поперечности дорожки появились полосы с широкой шляпкой, а на тротуарах установились желтые фонари. Переход типа «шляпка» появился впервые в Лондоне в 1951 году на перекрестке от 31 октября.



ТЕСТ

Какие автомобили могут ехать на красный свет?

1. Папина и мамина
2. Такси
3. Пожарная, милицейская, скорая помощь, спецмашины.



Переходя дорогу на зелёный сигнал светофора, смотри внимательно: все ли машины остановились, не движется ли спецтранспорт.

Внимание! Дети на дорогах.

Составитель Е.И. Попова



Не разжигай костёр в лесу без взрослых.

Без огня человека невозможно. Открытие и использование огня стало результатом трудов человека.

Наш без доброго огня Обойтись нельзя ни дня. Обойтись нельзя в наши дни. Говит хитро, гонит врага. Он прилетевшие пламя Пощаждает будто врага.

Всем огонь хороший нужен И за то ему почит. Что ребятам грешит ухом, Речет сталь и хлеб печёт.

Огонь всем друг, Неблизкий и испытанный, Не если дружишь дороге, То будьте осторожны, Будьте бдительны.

НЕ ПРЕВРАЩАЙТЕ ДРУГА ВО ВРАГА!



Без взрослых с огнём развлекаться опасно - закончиться может забавно ужасно. В лесу очень сухо бывает порой, Костёр обернётся серьёзной бедой!

Представьте, что пламя легко разгорится, Начнёт полыхать, искриться - разбегаться, искриться - Его потушить невозможно тогда... Пожары лесные - большая беда!



Правила пожарной безопасности

Составитель Е.И. Попова





МЕТОДЫ И СРЕДСТВА

О нас | Документы | Программы | Профессия спасатель | Наши Герои | Новости

Главная > Школа безопасности > Школа Безопасности - Новости

Всероссийское детско-юношеское общественное движение
ШКОЛА БЕЗОПАСНОСТИ
 детское крыло РОССОЮЗСПАСА
 НАШ ДЕВИЗ: «От предмета ОБЖ к безопасной жизни!»
 ОСНОВАНО 21 июля 1994г.

Движение «ШКОЛА БЕЗОПАСНОСТИ» объединяет более 165 тысяч участников от 8 до 18 лет. Более 4,5 тысяч профильных организаций ведут работу по направлению «Школа безопасности». В соревнованиях «Школы безопасности» ежегодно участвуют более 2,5 млн. детей и молодежи, в профильных лагерях «Юный спасатель/пожарный/водник» принимают участие свыше 1,5 млн. человек. Творческие тематические мероприятия, фестивали, конкурсы, конференции и т.д. объединяют более 1,5 млн. участников.

ДОБРОВОЛЕЦ
 РОССОЮЗСПАСА

СКАЧАТЬ СИМВОЛИКУ

Российский союз спасателей реализует программу «Бригитта спасателей»

<http://www.ruor.org/school-of-safety/>

<http://www.spas-extreme.ru>

ЮНЫЙ ДРУГ!

Если ты хочешь стать участником Движения «Школа безопасности», научиться самому оказывать первую помощь, получить профессиональные навыки действий в экстремальных или опасных ситуациях, участвовать в культурно-массовых и спортивных мероприятиях, получить заслуженные награды - **СТАНЬ УЧАСТНИКОМ Движения «Школа безопасности»!**

ПРИСОЕДИНЯЙСЯ К НАМ!

www.spas-extreme.ru Темы - Подразделение безопасности МЧС России Спас-Экстрим

ТЕМА: НОВОСТИ | ПОМОЩЬ | ПОЖАРЫ | ВОДНОЕ | ДОЛЖНОЕ ТВОРЧЕСТВО | НАИСПЫТАНИЕ | ДЕЛОВЫЕ ТВОРЧЕСТВО | НАИСПЫТАНИЕ | ДЕЛОВЫЕ ТВОРЧЕСТВО | НАИСПЫТАНИЕ | ДЕЛОВЫЕ ТВОРЧЕСТВО

ТЕМЫ

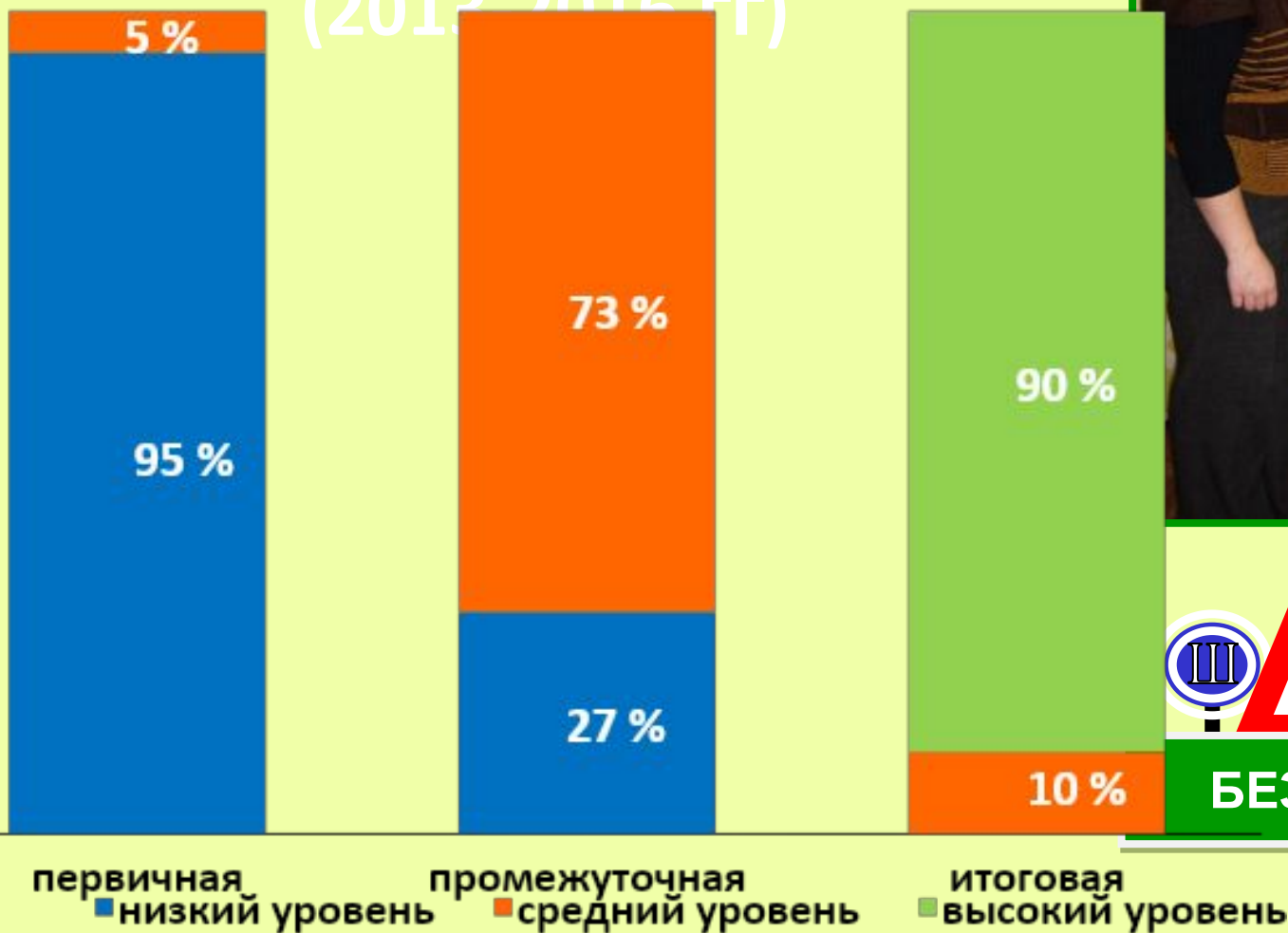
- ПОЖАРНАЯ БЕЗОПАСНОСТЬ
- ПЕРВАЯ ПОМОЩЬ
- ПОВЕДЕНИЕ НА ВОДЕ
- ОБРАЩЕНИЕ С СОБАКАМИ



1. Лесные Пожары
2. Средства пожаротушения
3. Дом, в котором мы живём
4. Пиротехника

РЕЗУЛЬТАТЫ РАБОТЫ

(2012-2016 гг.)



БЕЗОПАСНОСТИ

Методические разработки

