

**Муниципальное бюджетное дошкольное образовательное учреждение  
МБДОУ «Улюкчиканский детский сад»**

**Тема : Пешеходные знаки**

**Подготовила воспитатель: Бадмаева С.С.**


**Делаем ребятам  
Предостережение:  
Выучите срочно  
Правила движения,**

**Чтоб не  
волновались  
Каждый день  
родители,  
Чтоб спокойно  
мчались  
Улицей водители!**



# Правила дорожного движения детям

Там, где шумный перекресток,  
Где машин не сосчитать,  
Перейти не так уж просто,  
Если правила не знать.



# Знак «ПЕРЕХОД»»


Объяснить надо  
запросто,  
Будь ты юн или  
стар:  
Мостовая — для  
транспорта,  
Для тебя —  
тротуар!

Иди через улицу  
там, пешеход,  
Где знаком указан  
тебе «переход»!



**Где улицу надо тебе перейти,  
О правиле помни простом:  
С вниманьем налево сперва  
погляди,  
Направо взгляни потом!**






Four empty white rectangular boxes stacked vertically on the right side of the page, intended for text input.

# СВЕТОФОР

Если свет зажегся  
красный,  
Значит, двигаться  
опасно.  
Свет зеленый  
говорит:  
«Проходите, путь  
открыт!»  
Желтый свет —  
предупреждение:  
Жди сигнала для  
движенья



# Знак «ПОДЗЕМНЫЙ ПЕРЕХОД»

Знает каждый  
пешеход  
Про подземный  
этот ход.  
Город он не  
украшает,  
Но машинам не  
мешает!





# Знак Пешеходу проход запрещён.


Если ты поставил ногу  
На проезжую дорогу,  
Обрати вниманье друг  
Знак дорожный-  
красный круг,  
Человек идущий в  
чёрном  
Красной чёткой  
зачёркнут  
И дорога вроде, но..  
Здесь ходить  
запрещено!



# Знак 'Осторожно Дети'

Посреди дороги  
дети,  
Мы всегда за  
них в ответе.  
Чтоб не плакал  
их родитель,  
Будь  
внимательней,  
водитель!







# Знак "Место остановки автобуса, троллейбуса, трамвая и такси"

В этом месте  
пешеход  
Терпеливо  
транспорт  
ждет.  
Он пешком  
устал шагать,  
Хочет  
пассажиром  
стать.

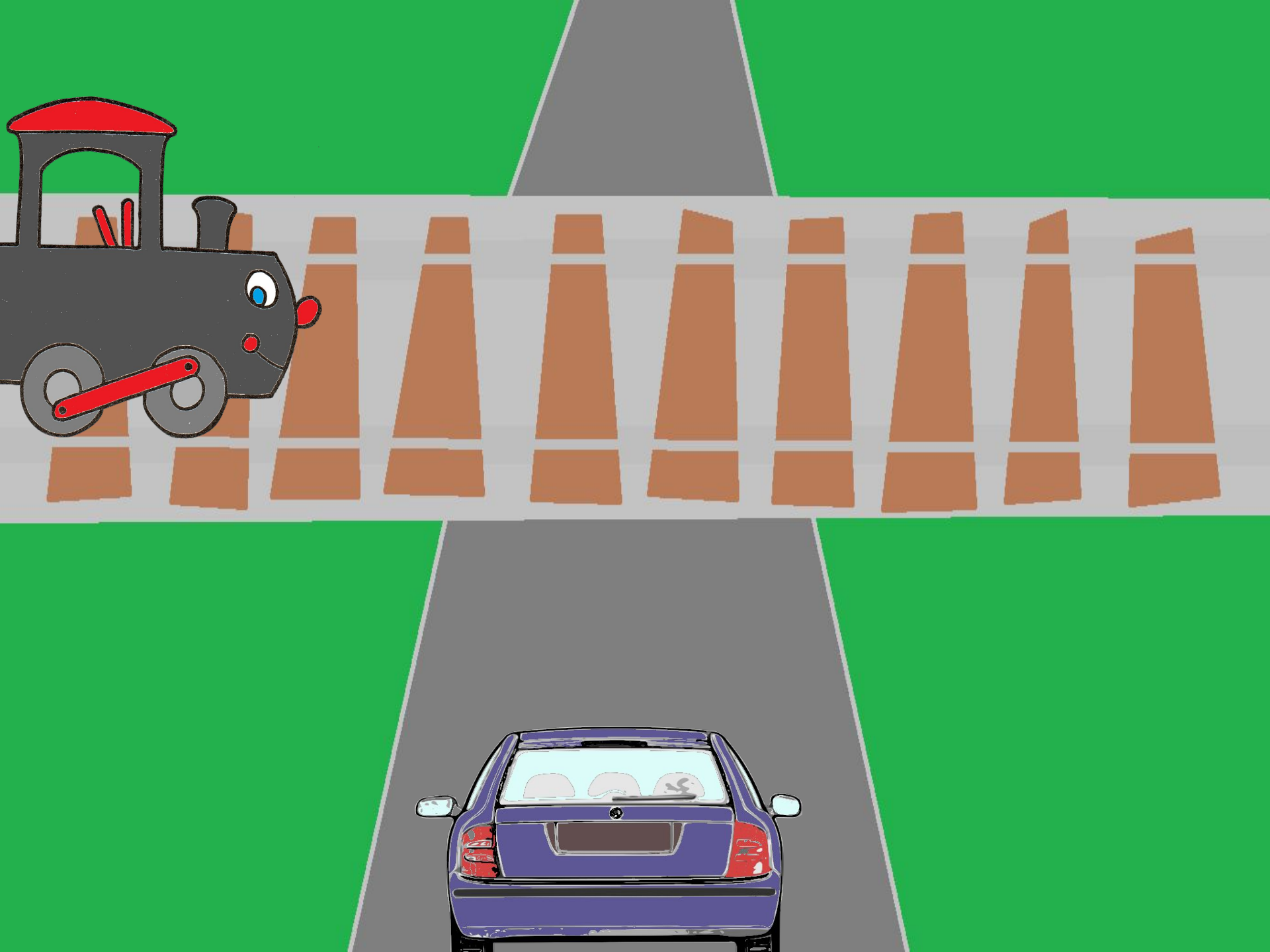




# Знак "Железнодорожный переезд"

Не один здесь  
знак, а много:  
Здесь железная  
дорога!  
Рельсы, шпалы  
и пути –  
С электричкой  
не шути.





# Знак "Дорожные работы":

Знак "дорожные работы".

Чинит здесь дорогу кто-то.

Скорость сбавить нужно будет,

Там ведь на дороге люди.

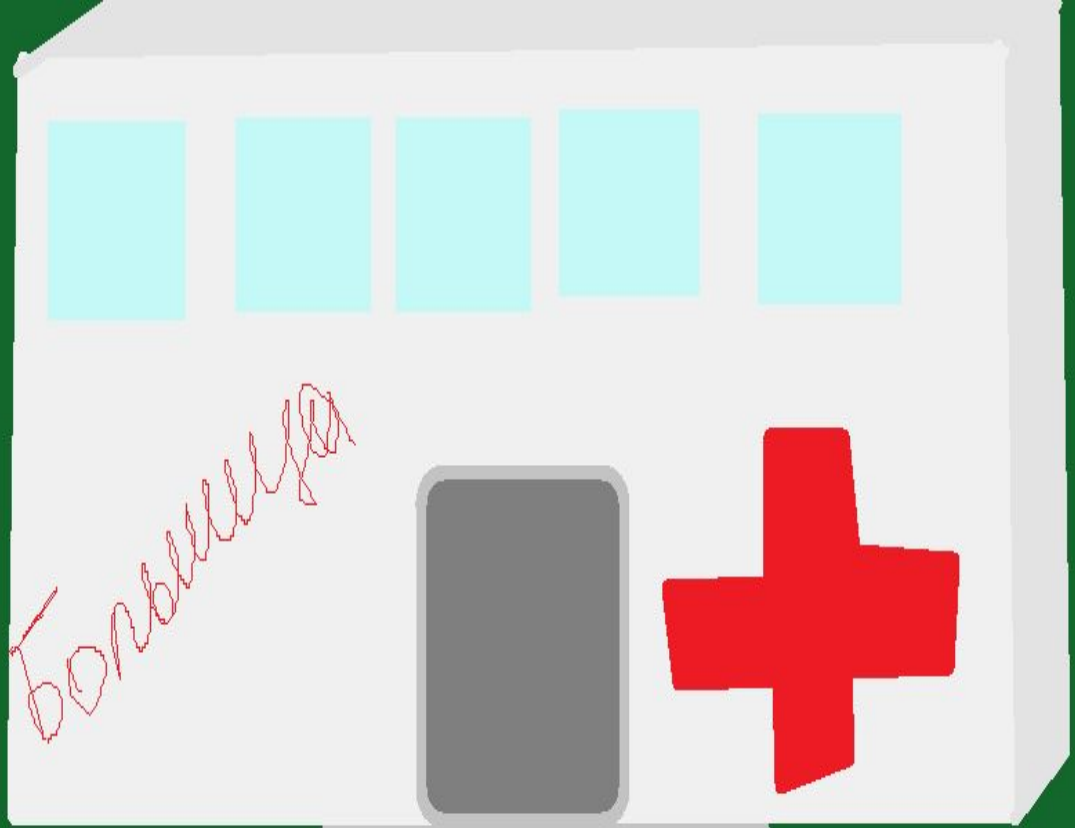




# Знак 'Больница'

Если нужно вам  
лечиться,  
Знак подскажет,  
где больница.  
Сто серьезных  
докторов  
Там вам скажут:  
"Будь здоров!"





# Знак "Велосипедная дорога".

У кого велосипед-  
Говорят: «Проблемы  
нет,  
Сел, педалями крути  
Где захочешь- там  
кати!»  
Всё не просто, всё не  
так,-  
Ездим там, где этот  
знак:  
Круг окрашен в синий  
цвет,  
А в кругу- велосипед.





# Дорогие дети на дороге надо :

Быть очень  
осторожными,  
Чтоб нас не  
огорчить!  
И правила  
дорожные  
Как следует  
учить!



У него два колеса  
И седло на раме, →

Два колеса есть внизу

К состоянию, когда не  
угрожает  
опасность.

Оно может быть  
обеспечено, при  
условии  
соблюдения  
правил всеми  
участниками  
дорожного  
движения.

→ Б

Полоса земли чаще  
покрытая  
асфальтом для

движения

Часть дороги для

Дорожный знак,  
который  
устанавливают  
вблизи школ?  
«Осторожно...»

ара

ин

р

(м

л Б

# Ресурсы:

- Автор презентации : Куцеволова Ольга Ивановна , воспитатель МКДОУ « Краснобратский детский сад»