


# Построения и перестроения в детском саду

Хохлова И.А. воспитатель Детского сада «Аленушка»,  
филиала Детского сада «Светлячок»

## ПОСТРОЕНИЕ В ШЕРЕНГУ



*Шеренга* – строй, когда дети стоят один возле другого, по одной линии, смотрят в одну сторону.

## ПОСТРОЕНИЕ В КОЛОННУ




Направляющий

Замыкающий


*Колонна* — размещение друг за другом в затылок на расстоянии вытянутой руки (одного шага).

# ПОСТРОЕНИЕ В КРУГ



*Круг* - самый доступный вид строя. Дети взявшись за руки образуют круг.

## ПОСТРОЕНИЕ ВРАССЫПНУЮ



*Построение врассыпную* - размещение детей на площадке без точно установленных ориентиров. Главный критерий: вытянув руки вперед и в сторону, никому не мешать.



1



2



ПЕРЕСТРОЕНИЕ ИЗ ОДНОЙ КОЛОННЫ В ДВЕ КОЛОННЫ



ПЕРЕСТРОЕНИЕ ИЗ ОДНОЙ КОЛОННЫ В ТРИ  
КОЛОННЫ



1



2



3



4



ПЕРЕСТРОЕНИЕ ИЗ ОДНОЙ КОЛОННЫ В ЧЕТЫРЕ КОЛОННЫ



1

2

1

2


1

2



ПЕРЕСТРОЕНИЕ ИЗ ОДНОЙ ШЕРЕНГИ В ДВЕ  
(с расчетом на первый - второй)

# ПЕРЕСТРОЕНИЕ ИЗ ОДНОЙ ШЕРЕНГИ В ТРИ (с расчетом на первый – второй - третий)



## Ссылка на использованные изображения

Изображение цифр <http://www.raskraska.ru/azbuka/zifra.html#color>

Изображение мальчика

<http://www.microbik.ru/dosta/Правой+руке%3F+Раскрась+этот+предмет.+Какой+предмет+у+девочки+в+левой/main.html>

Изображение Даши и человечка стоящего боком <https://yandex.ru/images>

Рамка голубая <https://avatanplus.com/detail/resource-578206>