

# Правила для маленьких пешеходов



An illustration of a family crossing a street. A man in a red suit is holding the hand of a young child in a red dress. A woman in a blue dress and hat is walking alongside them, carrying a green bag and a yellow bag. A white cloud-like thought bubble is above the woman. In the background, a blue pedestrian sign is visible on a black pole. The scene is set on a sidewalk with a crosswalk.

**Способ безопасный самый:  
Перейти дорогу с мамой.  
Уж она не подведет,  
Нас за ручку доведет.  
Но гораздо будет лучше,  
Если нас она научит,  
Как без бед и по уму  
Сделать это самому**

**СВЕТ,  
Стой, малыш, прохода**



**ЖЕЛТЫЙ свет смотри  
горит**

**Приготовься говорит.**




# ЗЕЛЕНЫЙ


## Проходи мой друг




ЧТО ОЗНАЧАЮТ СИГНАЛЫ СВЕТОФОРА?



- **СТОЙ!**




- **ПРИГОТОВЬСЯ...**




- **ИДИ!**

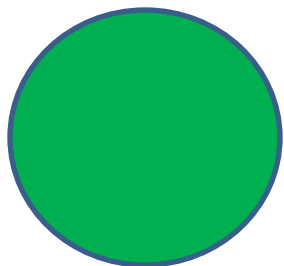
# Помни правила движения Как таблицу умноженья



**СТОЙ**



**ПРИГОТОВЬСЯ**



**ИДИ**





**Чтоб водитель знал заранее  
Знак его предупреждает.  
Вдвое обостри внимание —  
Пешеход не пострадает**



**Посреди дороги дети,**

**Мы всегда за них в ответе.**

**Чтоб не плакал их родитель,**

**Будь внимательней,**

**водитель!**



**В дождь и в ясную погоду  
Здесь не ходят пешеходы.  
Говорит им знак одно:  
«Вам ходить запрещено!»**



**Движение пешеходов  
запрещено**

В этом месте пешеход  
Терпеливо транспорт ждет.  
Он пешком устал шагать,  
Хочет пассажиром стать.





**Если нужно вам лечиться,  
Знак подскажет, где  
больница.**

**Сто серьезных докторов  
Там вам скажут: «Будь  
здоров!»**



Велосипедная дорожка  
Обгоняй Максим Сережку.  
Вам никто не помешает –  
Этот знак все дети знают.



**Теперь мы знаем все,  
друзья,  
Что делать можно,  
что нельзя!**

