


# Школа пешехода



*На дороге самой сложной  
Растолкует что и как  
Друг твой строгий и  
надежный  
Верный друг –  
Дорожный знак!*



# Дорожные знаки

## Запрещающие знаки



Движение пешеходов запрещено



Движение на велосипедах запрещено



Движение запрещено



Въезд запрещен

## Предупреждающие знаки



Железнодорожный переезд со шлагбаумом



Железнодорожный переезд без шлагбаума



Пешеходный переход



Дети

## Предписывающие знаки



Пешеходная дорожка



Велосипедная дорожка

## Знаки особых предписаний



Место остановки автобуса и (или) троллейбуса



Место остановки трамвая



Место стоянки легковых такси



Место стоянки




Тупик



*Пешеходную дорожку  
Переходим осторожно!  
Ты налево погляди...  
Нет машин – тогда иди!*

**КАКОЙ ЗНАК ЯВЛЯЕТСЯ  
ГЛАВНЫМ  
ПОМОЩНИКОМ  
ПЕШЕХОДА?**



ПЕРВАЯ СЕРИЯ




ПЕШЕХОДНЫЙ ПЕРЕХОД



**КАКОЙ ДОРОЖНЫЙ ЗНАК  
НЕ ЗАМЕТИЛ ВОДИТЕЛЬ?**

*Посреди дороги  
дети,  
Мы всегда за них в  
ответе.  
Чтоб не плакал их  
родитель,  
Будь внимателен,  
водитель!*








*ОСТОРОЖНО, ДЕТИ!*


*Только в нем – запомни это! –  
Ровно три рабочих цвета,  
И язык у них простой:*

***Красный** цвет – на месте стой;  
**Желтый** цвет – готовым будь,  
Чтобы свой продолжить путь;  
На **зеленый** понемногу  
Можешь трогаться в дорогу!*

О ЧЕМ ИДЕТ РЕЧЬ?







*СВЕТОФОР*

# КАКОЙ ЗНАК ЛИШНИЙ?



# Помести знаки в нужное окно



«СВЕТОФОР»



«ПЕШЕХОДНЫЙ  
ПЕРЕХОД»



«ПОДЗЕМНЫЙ  
ПЕРЕХОД»




«ДЕТИ»





# Помести знаки в нужное окно



СВЕТОФОР




ИДИ



ЖДИ



СТОЙ



# Будьте здоровы!

