



РАБОТА ПО ПРОГРАММЕ «ПРОФИЛАКТИКА СТОМАТОЛОГИЧЕСКИХ ЗАБОЛЕВАНИЙ У ДЕТЕЙ ДОШКОЛЬНОГО ВОЗРАСТА»

подготовительная группа
«Колокольчик»,

Воспитатели: Володченко Г.Л.
Демиденко Е.И.



Уважаемые родители!



- Мы хотим пригласить Вас для участия в совместной Российско-Шведской программе «Профилактика стоматологических заболеваний у детей дошкольного возраста в Псковской области», которая была начата в образовательных учреждениях Невельского района сентябре 2006 года. ДОУ участвуют с сентября 2008 года.
- В течение года ваши дети ежедневно в детском саду будут чистить зубы пастой «blend –a-med».
- Выдачу пасты и принадлежностей будут осуществлять воспитатели группы «Звёздочка»: Кузнецова А.А., Шавелина Т.С.
- Группы «Солнышко»: Скворцова Е.А., Пospelова А.В.





- **Гигиенические процедуры: очистку зубов утром в ДООУ и вечером дома ребёнок должен проводить под контролем воспитателей и родителей.**
- **В конце года Ваш ребёнок будет осмотрен врачом –стоматологом Ковалёвой Е.А.**
- **Программа предполагает ещё и полоскание полости рта фтористыми добавками, но в ДООУ фтористые добавки мы не используем (только в школе).**



ЦЕЛИ ПРОГРАММЫ:



- привить ответственность ребёнка за собственное здоровье;
- повысить санитарную культуру ребёнка;
- правильно научить ребёнка правилам гигиены полости рта;
- снижение кариеса;
- прогнозирование во взрослом состоянии минимум проблем со стоматологией.



РАБОТА С РОДИТЕЛЯМИ

- Ознакомить с целями программы
- Организация деятельности воспитателя и детей группы по программе
- Сбор подписей о согласии (несогласии) родителей участия в программе



ДЕЯТЕЛЬНОСТЬ ВОСПИТАТЕЛЯ

- Сбор методических материалов для наглядной агитации
- Организация хранения зубных принадлежностей
- Составление плана работы по программе





Практическая работа по обучению детей чистке зубов



Организация ежедневной чистки зубов



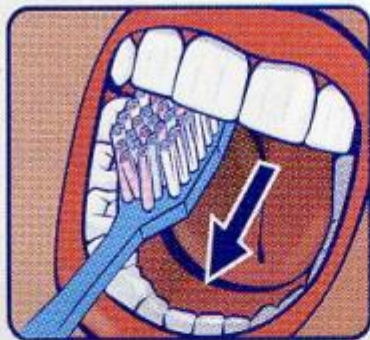


ЧИСТИТЕ ЗУБЫ ПРАВИЛЬНО!



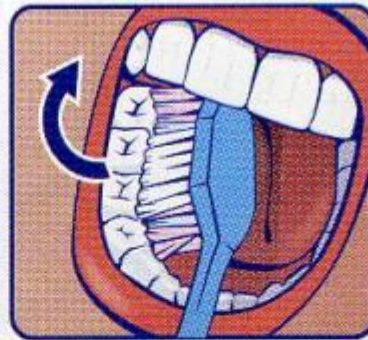
Наружные поверхности зубов:

головку зубной щетки располагают под углом 45° к зубу и производят выметающие движения от десны.



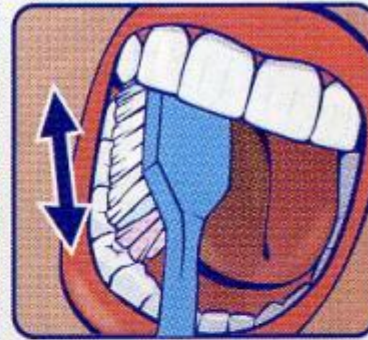
Внутренние поверхности передних зубов:

зубная щетка располагается вертикально, направление движения — от десны к режущему краю зуба.



Внутренние поверхности жевательных зубов:

производят короткие движения, располагая щетку под углом к вертикальной оси зуба.



Жевательные поверхности зубов:

зубную щетку располагают горизонтально и производят возвратно-поступательные движения.

Заканчивают чистку зубов круговыми движениями щетки с захватом зубов и десен при сомкнутых челюстях.



ЭТО ТО, ЧТО НАМ НАДО!





ЧИЩУ,

ЧИЩУ ЗУБЫ Я...

(3 МИНУТЫ)







**А ПОТОМ
ДОЛГО ПОЛОЩУ...**
(1 МИНУТА)



УБЕРИТЕ ЗА СОБОЙ!





2008/11/07 10:24



В конце года проводится районный конкурс по итогам реализации программы **«В гостях у Айболита»**, где дети показывают свои теоретические и практические знания по профилактике стоматологических заболеваний.





В жюри конкурса врач-стоматолог Ковалёва Е.А.



Конкурс «Красивая улыбка»

«В гостях у Айболита»



Команда участников 2009/10 г.г.



Команда участников 2008/09 г.г.



**Согласие на участие Вашего ребёнка в
программе «Профилактика
стоматологических заболеваний у
дошкольников» просим выразить в
виде подписей.**

