

«Шахматы»

ПРЕЗЕНТАЦИЯ



МБДОУ №89
Д/С «КРЕПЫШ»
Г.СУРГУТ
ВОСПИТАТЕЛЬ
САДЫКОВА З.А.

Легенда о шахматах



ШАХМАТЫ



**«Шах - мат! »,
с персидского
«Шах»- король – «мат» - умер! »**



Этапы обучения

Знакомство с шахматной доской.

Знакомство с фигурами и пешками.


Обучение правилам шахматной игры.

Решение шахматных задач и этюдов.

Игра в шахматы.



Шахматная доска




Доска и начальная позиция

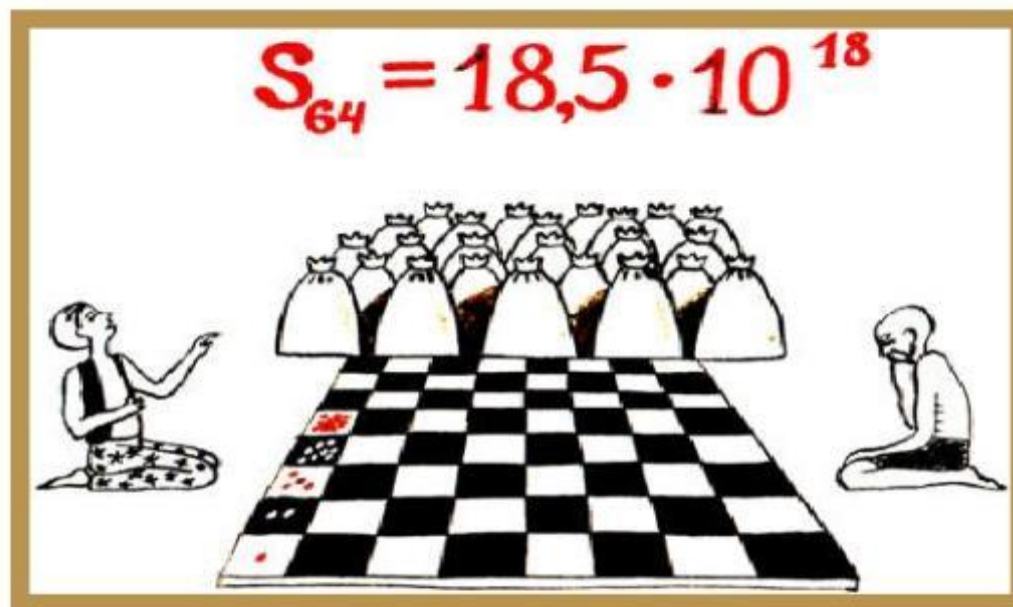
Положи перед собой шахматную доску так, чтобы ближнее правое угловое поле было белое.



Легенда о шахматной доске



Легенда о шахматной доске



Оказалось, чтобы расплатиться с мудрецом, нужно

18 446 744 073 709 551 615 зерен пшеницы.

Вот как звучит это число: 18 квинтильонов 446 квадрильонов 744 триллиона 73 миллиарда 709 миллионов 551 тысяча 615!


Фигуры и пешки



*В этой стране -
Король с королевой
живут без корон
Ладья без весел, без
хобота слон,
Конь без копыт,
седла и уздечки
А рядовые - не
человечки.*




Парад шахматных фигур



*Я смотрю на первый ряд,
По краям ладьи стоят.*



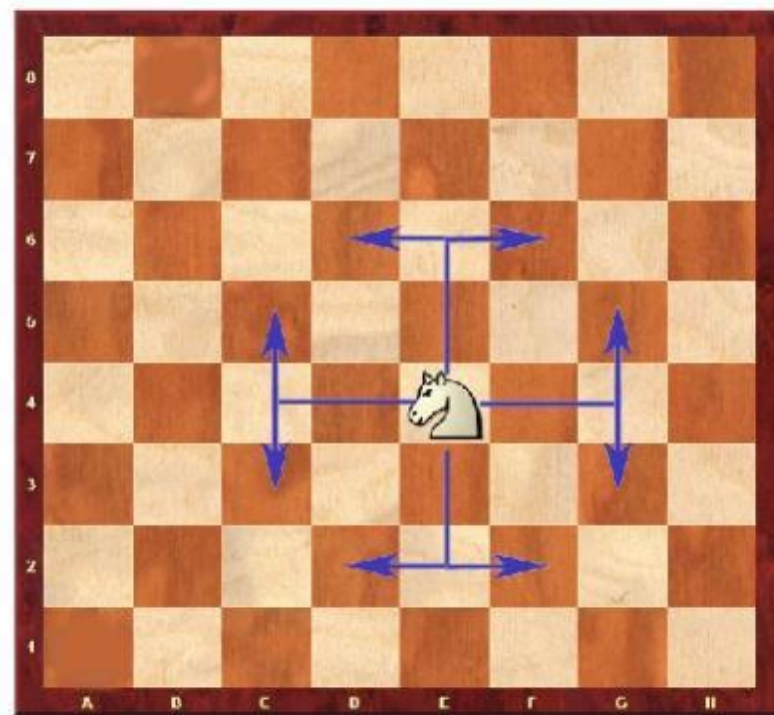
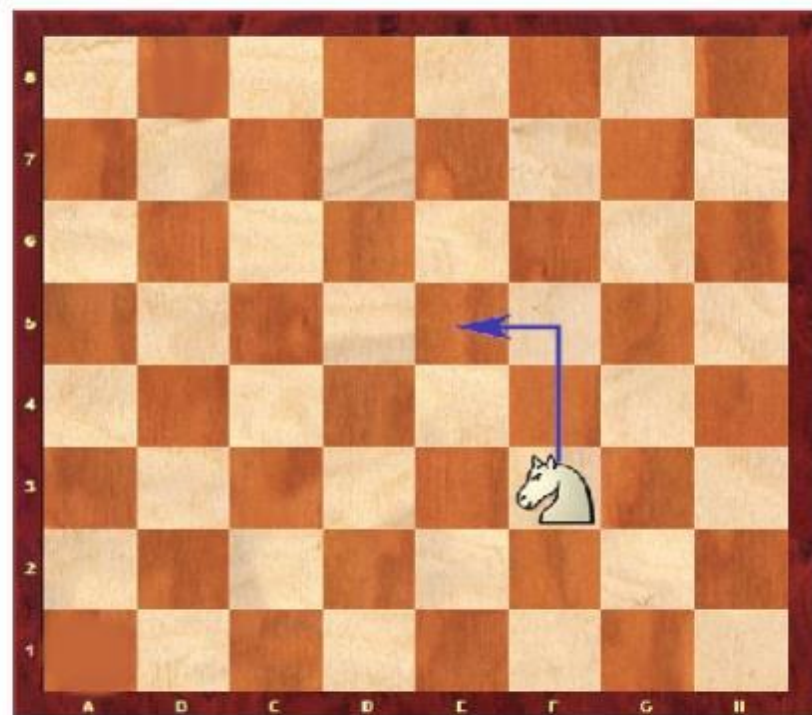
Парад шахматных фигур



*Рядом вижу я коней,
Нет фигуры их хитрей..*



Парад шахматных фигур



Конь ходит буквой «Г».

Продвигается на два поля вперед или назад, затем на одно поле влево или вправо.



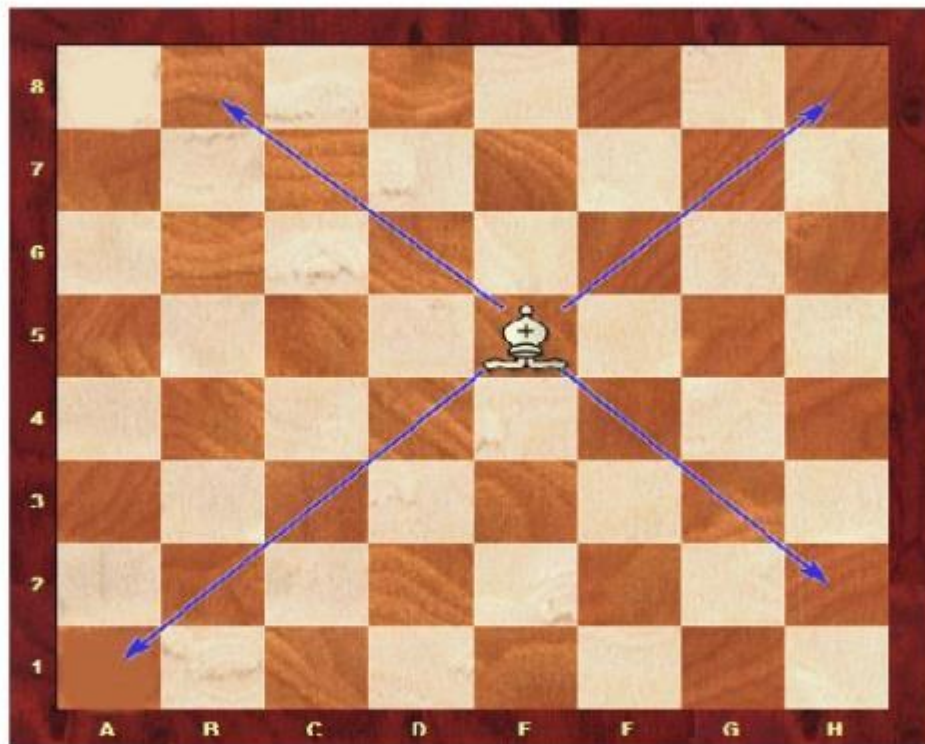
Парад шахматных фигур



*Меж коней заключены
Наши славные слоны.*



Парад шахматных фигур

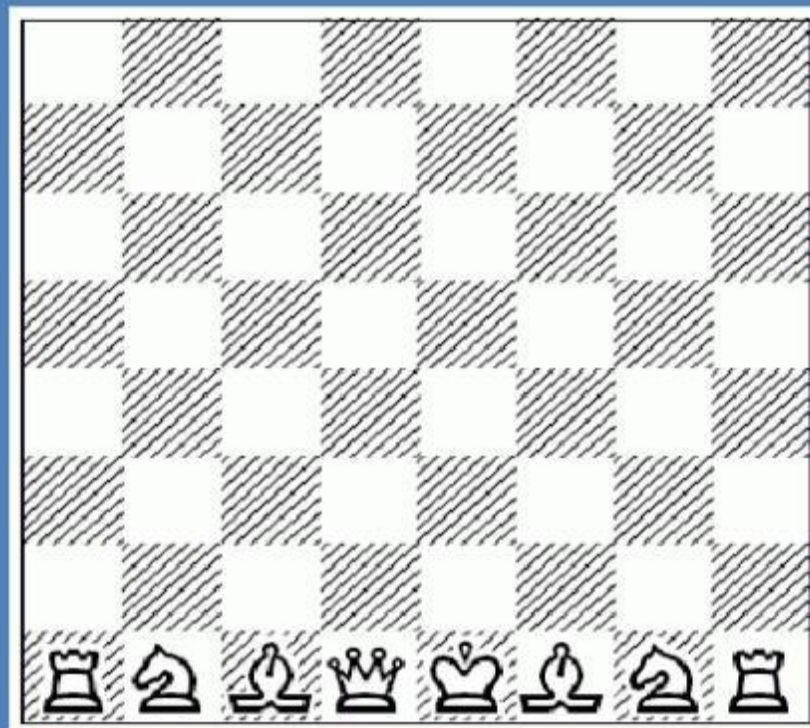


Слон может передвигаться на любое количество полей по диагонали. Существуют белопольные и чернопольные слоны, которые передвигаются только по белым или только по черным полям.



Парад шахматных фигур

*И ещё два поля есть,
А на них король и ферзь.*




Запомните: белый ферзь всегда стоит на белом поле, а
черный ферзь на черном поле.

Шахматисты говорят так: «Ферзь любит свой цвет».



Парад шахматных фигур




Король – самая главная фигура в королевстве.

Король, как и ферзь, ходит и наносит удары во все стороны по вертикали и диагонали, но только на одну клетку.




Парад шахматных фигур



Пешка может за один ход продвигаться на одно поле прямо вперед, а при первом ходе на два поля.

Добравшись до противоположного края доски пешку можно обменять на любую пленную фигуру, даже – ферзя. Любая пешечка может превратиться в ферзя.



Пешка «бьет» чужую фигуру вперед по диагонали.



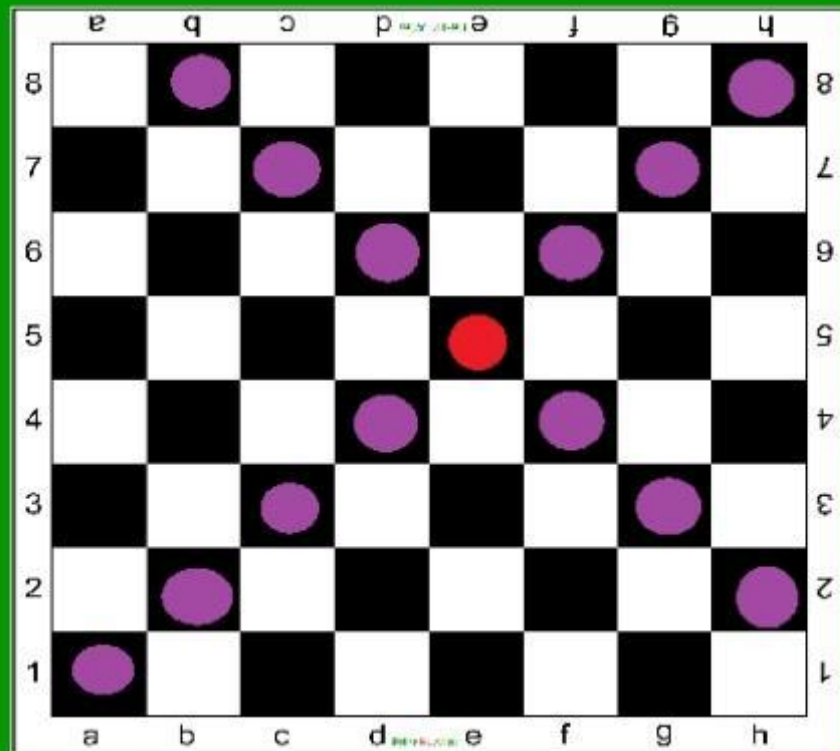
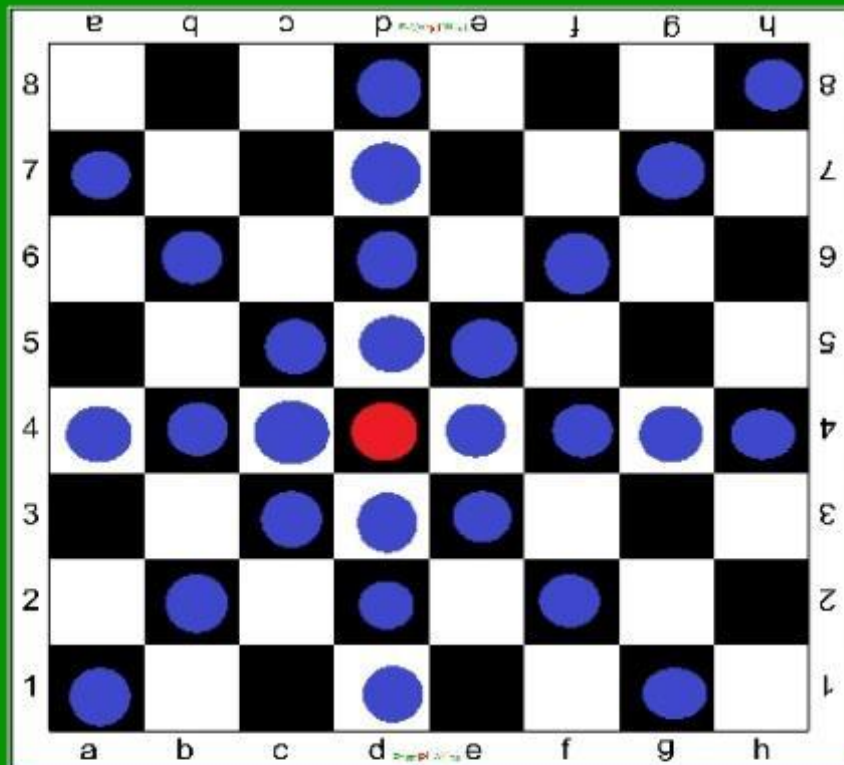
Шахматный театр



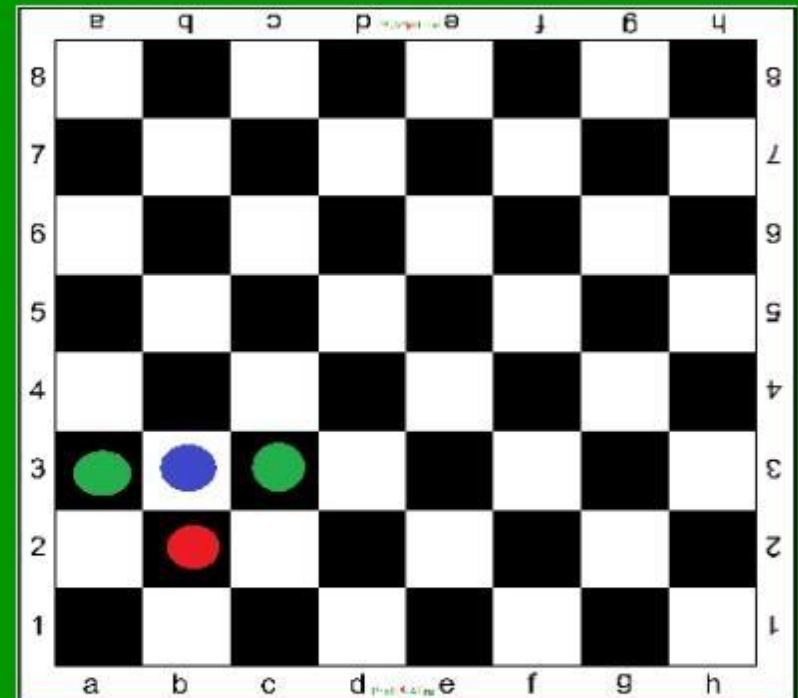
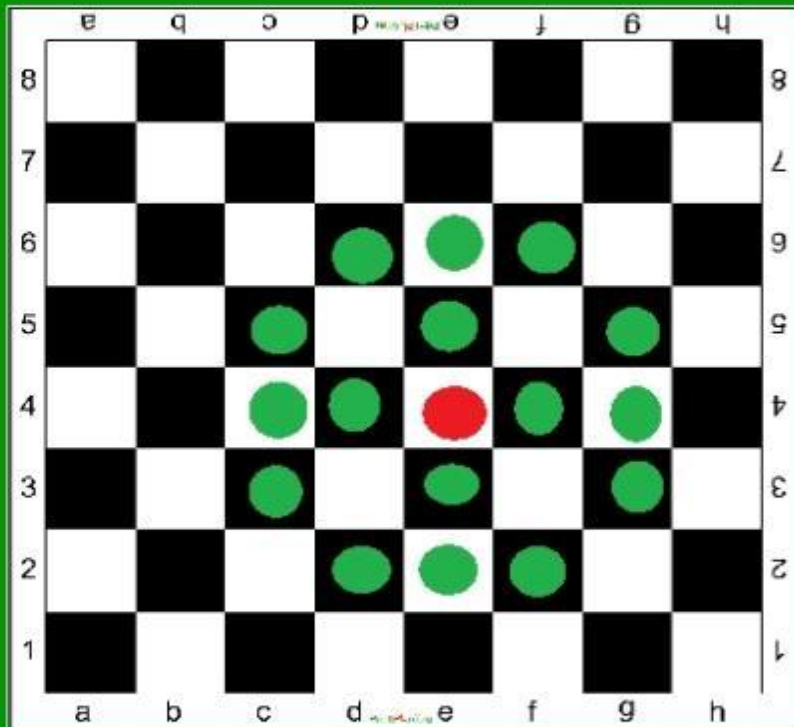
Игра «Волшебный мешочек»



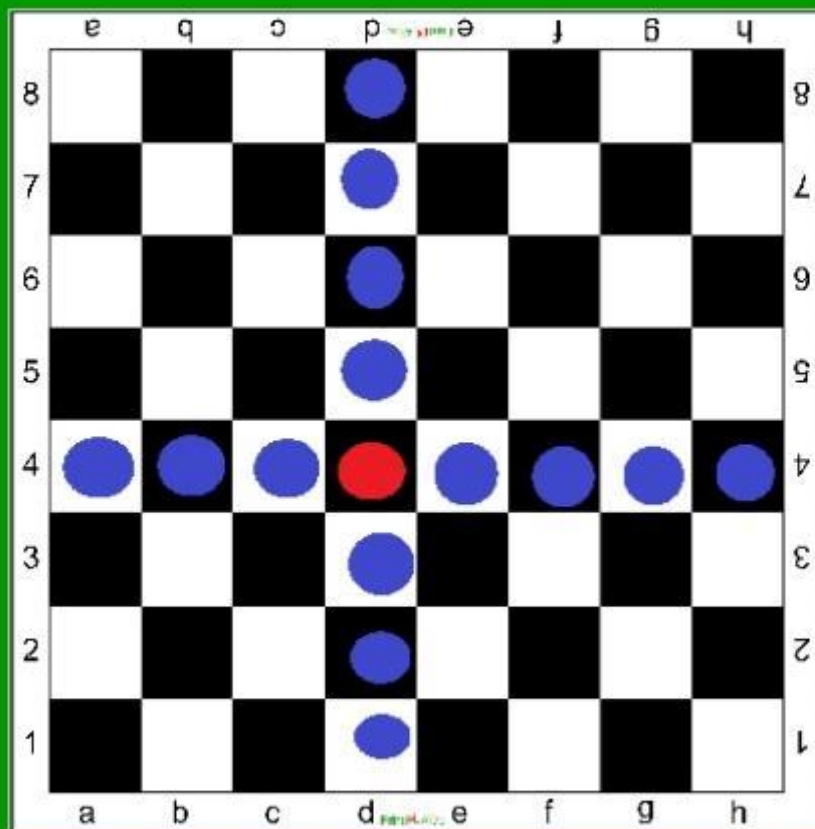
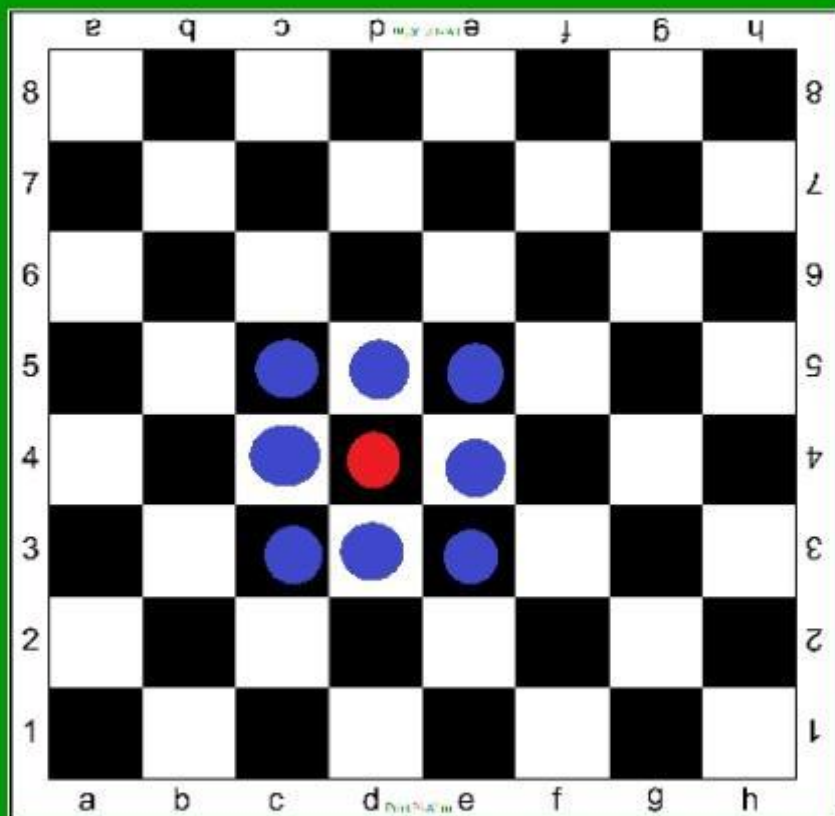
Игра «Чьи следы?»



Игра «Чьи следы?»



Игра «Чьи следы?»



Физкультминутка

- А сейчас мы с вами превратимся в пешек:

Ну- ка, пешки, поиграем.

Головой мы поворачаем

Вправо – влево, а потом (вращение головой)

3- 4, приседаем,

Наши ножки разомнём. (приседания)

1,2,3 – на месте шаг.

Встали пешки дружно в ряд.

Мы размялись от души,

За столы мы вновь спешим. (салятся за столы)



Игра «Кто быстрее соберет фигуры для сражения»





Спасибо за ВНИМАНИЕ

