



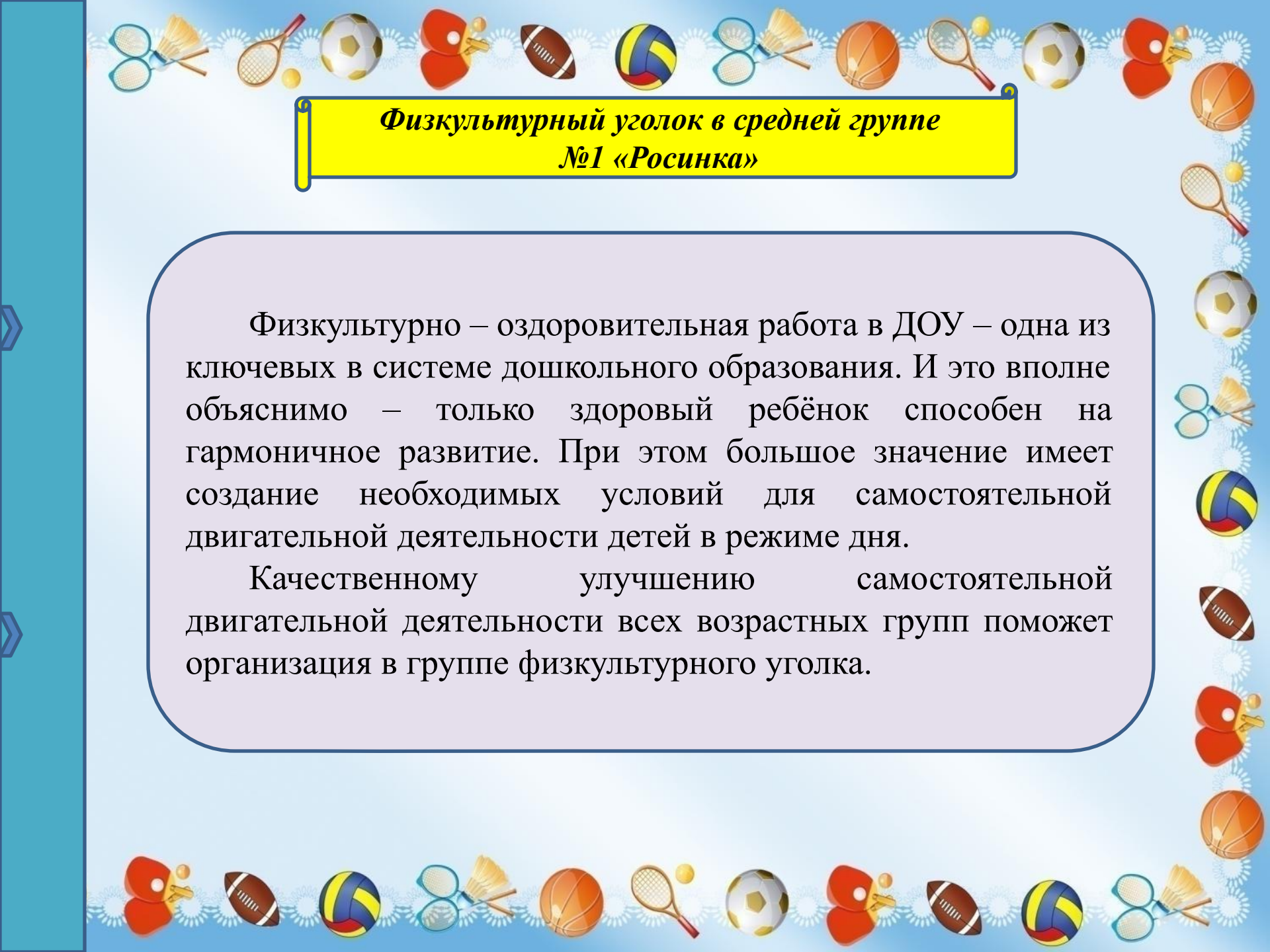
Муниципальное дошкольное образовательное учреждение детский сад №10 «Берёзка»

**Презентация воспитателя
Пашкевич О.С.**

**"Организация предметно-пространственной развивающей среды
для физического развития дошкольников ДОО города Радужный»**

**(на городской конкурс среди участников методического объединения
по физической культуре)**

г.Радужный
2017

A decorative border surrounds the page, featuring various sports equipment icons such as tennis rackets, badminton rackets, soccer balls, basketballs, and American footballs, interspersed with small white starburst patterns. The background is a light blue gradient with a darker blue border on the left side containing arrowheads.

Физкультурный уголок в средней группе №1 «Росинка»


Физкультурно – оздоровительная работа в ДОУ – одна из ключевых в системе дошкольного образования. И это вполне объяснимо – только здоровый ребёнок способен на гармоничное развитие. При этом большое значение имеет создание необходимых условий для самостоятельной двигательной деятельности детей в режиме дня.

Качественному улучшению самостоятельной двигательной деятельности всех возрастных групп поможет организация в группе физкультурного уголка.

Цель

- Сохранение и укрепление здоровья детей
- - Становление у детей ценностей здорового образа жизни, овладение его элементарными нормами и правилами
- - Привитие детям интереса к занятиям физической культурой
- - Способствовать полноценному, всестороннему развитию и воспитанию двигательной активности детей, которая оказывает огромное влияние на состояние здоровья и физическое развитие ребёнка
- - Разнообразить двигательную активность детей с помощью дополнительного оборудования

Задачи

A decorative border surrounds the page, featuring various sports equipment icons such as tennis rackets, badminton rackets, soccer balls, basketballs, and American footballs, arranged in a repeating pattern along the top and bottom edges. The background is a light blue gradient with a subtle pattern of small white dots.

В формировании у детей физкультурно-оздоровительной направленности и основ здорового образа жизни, является правильно организованная развивающая предметно-пространственная среда. Прежде всего – это двигательная предметно-развивающая среда. Она должна носить развивающий характер, быть разнообразной, динамичной, трансформируемой, полифункциональной.

К физкультурному уголку в детском саду и его оборудованию предъявляются следующие требования: педагогические, эстетические, гигиенические. Каждое пособие должно быть прочным, надёжным, пригодным для эксплуатации.

Физкультурные пособия помогают детям добиваться более чёткого представления о движении, которое складывается на основе ощущений и восприятий. С помощью физкультурного уголка воспитатель ежедневно проводит индивидуальную работу по профилактике плоскостопия, формированию правильной осанки, укреплению мышц и т. д.



Чтобы сильным быть и ловким,
В группе создан уголок...
Для физической культуры,
Чтоб была мускулатура,
Чтобы дети не болели
Чтобы щёчки их алели.
И все дети увлеченье
Подберут здесь без сомненья!
Уголок у нас хорош,
Право лучше не найдёшь.
Всё что хочешь для детей
Для игры и для затей.
Дети все активные,
Ловкие, спортивные.
Любят с мячиком играть
И ловить и догонять.

Теоретический материал (картотеки)

подвижных игр

малоподвижных игр

физкультминуток

утренней гимнастики

взбадрывающей гимнастики

дыхательной гимнастики

Разнообразный
наглядный
материал

пальчиковой
гимнастики



Дидактические игры



Нестандартное оборудование сделанное своими руками

Нестандартное оборудование – это всегда дополнительный стимул физкультурно–оздоровительной работы, поэтому оно никогда не бывает лишним, можно без особых затрат обновить игровой инвентарь в спортивном уголке, если есть желание и немного фантазии.

Оборудование изготовленное своими руками: косички, ленточки, флажки, балансир, серсо, волшебные пенёчки, рули, мешочки с горохом, мешочки с фасолью, маски, полумаски, оборудование для закаливания.



Наряду с фабричным спортивным оборудованием в нашем уголке находится и нестандартное оборудование, изготовленное воспитателями, воспитанниками совместно с родителями.

Атрибуты для подвижных и малоподвижных игр

маски

полумаски

рули

султанчики

ленточки

ленточки

цветочки

мешочки

колечки

флажки

обручи

скакалки



Оборудование для игр и упражнений

скакалки

обручи

мячи

КОСИЧКИ

оборудование для
перешагивания



Профилактика плоскостопия (закаливание)

массажные
дорожки



массажер для ног



балансировочный
диск



Спортивные игры

теннис

кольцеброс

мяч гимнастический


волшебные пенёчки

балансир

городки

дартс

кегли



*Для развития мелкой моторики
и дыхательной гимнастики*

су джок



бабочки



Известному педагогу В.А. Сухомлинскому принадлежит высказывание:
«Ум ребенка находится на кончиках его пальцев»

Выносной материал



ЛЫЖИ

кольцеброс

серсо

мячи

бадминтон

КЛЮШКИ



A decorative border surrounds the page, featuring a repeating pattern of sports equipment icons: tennis rackets, soccer balls, basketballs, American footballs, badminton rackets, and table tennis paddles. The icons are set against a light blue background with a subtle floral pattern. On the left side, there are two blue arrow-shaped icons pointing right.

***Спасибо за
внимание!***