

Презентация

Тема:

«Играем в любую погоду»

**Презентацию подготовила инструктор по физическому воспитанию ГБДОУ № 52 Кировского района
Вавилова Алена Валентиновна
выступление на родительском собрании**

Санкт-Петербург



ИГРЫ НА УЛИЦЕ



Свежий воздух необходим для здоровья малыша.

Эту истину знает каждая мама, как и то, что гулять желательно в любое время года. Хорошо летом: солнышко светит, травка зеленеет, а дети сами находят себе занятия. Но что делать хмурой осенью, когда капает дождик, кругом лужи, и прогулки уже не доставляют такого удовольствия ни маме, ни малышу?

Предложите ребенку поиграть в интересные игры. Тогда осенняя прогулка превратится в увлекательное развивающее мероприятие и доставит удовольствие, несмотря на погоду.





КТО КАК ХОДИТ

Взрослый называет известных малышу животных, птиц, предметы. Задача ребенка изобразить, кто как передвигается. Например, говорите:

- "Зайка" -- малыш должен прыгать вперед,
- "Мишка" - идти, косолапя и вразвалочку,
- "самолет" -- бежать с расставленными руками,
- "Солдат на параде" -- идти, высоко поднимая ноги и чеканя шаг.

Можно поменяться ролями, пусть малыш загадывает зверя или предмет, а вы изображаете.

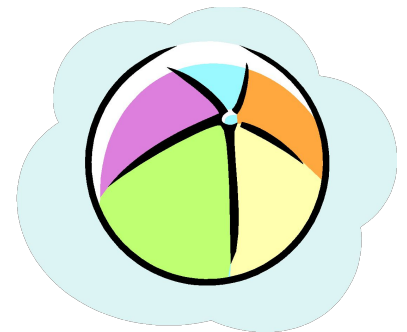




ИГРЫ С МЯЧОМ

Если с вами гуляют другие дети, устройте между ними веселые состязания. У кого из малышей лучше получится:

- бросить мяч о землю так, чтобы он отскочил как можно выше;
- бросить мяч высоко вверх и поймать двумя руками;
- покатить мяч вперед и постараться догнать;





ИГРЫ В ЛУЖАХ



Лужа - несомненный источник радости для любого малыша, а для мамы - бесконечное огорчение. Не пускать ребенка в лужу бесполезно, он все равно там окажется быстрее, чем его успеют поймать. В подобных случаях дети гораздо проворнее родителей.

ИЗМЕРЯЕМ ЛУЖИ



Начнем с периметра. Считайте шаги хором с малышом, идя по границе лужи. Переходите к следующей, изучая ее тем же способом. Взрослый спрашивает, какая лужа больше, а какая меньше, малыш сравнивает. Теперь глубина. Мерить ее лучше все же палкой, в противном случае есть риск зачерпнуть воду сапогами. При безопасной глубине разрешите ребенку ходить по луже, топая ногами и поднимая потоки брызг, но так, чтобы вокруг не было случайных прохожих.




ИГРЫ ДЛЯ ВЕСЕЛОЙ КОМПАНИИ

Хорошо, когда у человека есть друзья. А у маленького человека они должны быть обязательно, ведь существует столько интересных игр для веселой стайки гуляющих малышей!




ЗМЕЙКА

Дети встают друг за другом, держась за руки. Взрослый в цепочке первый. Он ведет всю "змейку", но не прямо, а делая неожиданные повороты, огибая деревья, и т.д. Задача малышей - остаться в цепочке, не расцепив рук



СОЛНЫШКО И ДОЖДИК

Дети стоят в кругу. По сигналу взрослого "Солнышко" все идут гулять, прыгают и бегают. По сигналу "Дождик" взрослый открывает большой зонт и малыши должны быстро забежать под него, чтобы не намокнуть. Место, куда надо бежать все время меняется, если взрослых несколько, зонт они открывают по очереди. Малыши таким способом будут учиться быстро реагировать и станут развивать слуховое внимание.





ЦВЕТ

Дети встают в линеечку, а взрослый в нескольких метрах перед ними. Он отворачивается, называет какой-либо цвет, считает до десяти и поворачивается. Пока взрослый считает, малыши находят названный цвет у себя на одежде, обуви и хватаются за него руками. Если цвет есть вокруг, например зеленый - листочки на дереве, красный - полоски на коляске, то можно подбежать и схватится за найденный предмет или показать на него.

**СПАСИБО ЗА
ВНИМАНИЕ!**

**ВЕСЕЛОЙ ВАМ
ПРОГУЛКИ!!!**

