

**МКДОУ детский сад №16  
г.Новосибирск**

**Влияние предметно-развивающей  
среды во второй младшей группе  
на формирование основ  
безопасного поведения на дороге**

Подготовила воспитатель 12  
группы:  
Иванова М.В.

2014-2015гг.



Цель уголка ПДД: формировать навыки безопасного поведения на дороге.

Задачи уголка ПДД:

- Обучающие :

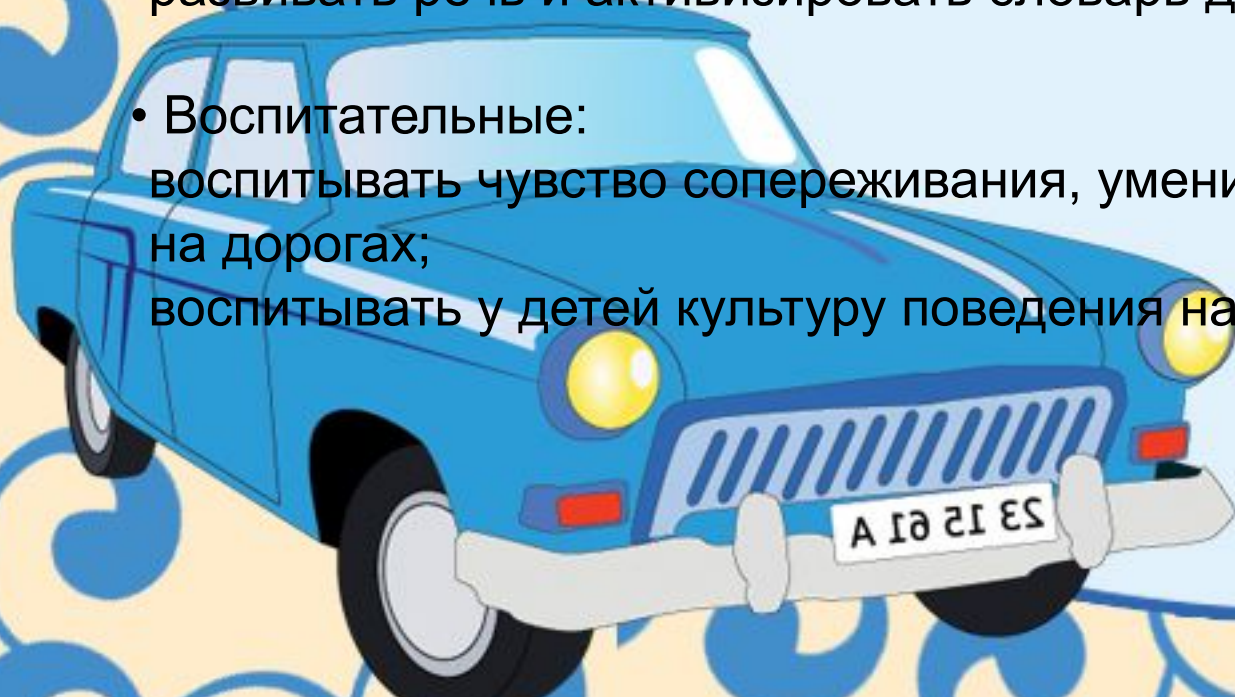
закреплять знания детей о работе светофора и дорожных знаках;  
обобщать знания о правилах безопасного поведения на дороге;  
расширять знания детей о видах транспорта.

- Развивающие:

формировать навык ориентирования по сигналам светофора;  
развивать внимание;  
совершенствовать координацию движений;  
развивать речь и активизировать словарь детей.

- Воспитательные:

воспитывать чувство сопереживания, умение применять правила безопасности на дорогах;  
воспитывать у детей культуру поведения на улице.



## Образовательные области:

- Познавательное развитие
- Физическое развитие
- Речевое развитие
- Социально-коммуникативное развитие





Оборудование и материалы, которые присутствуют в нашем уголке:




“Светофорчик”






Настольный макет с изображением дорог, пешеходных переходов.






Настенное панно с изображением дорог, пешеходных переходов, светофоров, перекрестков, автостоянок, домов и дворов, а также с разнообразными видами транспортных, фигурок людей, светофорами и основными знаками дорожного движения.









Средний транспорт для  
занятий  
на настольном макете.



Небольшие игрушки -  
фигурки людей,  
животных, дорожные  
знаки, светофоры.






Изображение  
спецтранспорта –  
пожарная машина (01),  
полиция (02),  
скорая помощь(03).




Журналы, книги,  
папка-раскладушка,  
альбом «Знаки  
дорожного движения»,  
плакаты  
по теме уголка.

Знаки  
дорожного  
движения







Пазлы,  
развивающие игры,  
дидактические игры,  
карточки для  
речевого развития.

**Спасибо за**

**ВНИМАНИЕ!!!**

