

Пальчиковая гимнастика.



Презентация
Воспитатель:



Бабушка очки надела
И внучонка разглядела.

Большие пальцы правой и левой рук вместе с остальными образуют колечко. Колечки поднести к глазам. Упражнять детей в умении выбирать правильную траекторию полета мешочка при выполнении заданий: попади в коробку; кто дальше отодвинет коробку


Пальчиковая гимнастика

Пальчиковая гимнастика «Лодочка»

Долго лодочку качало.

Ветер стих, и лодка встала.

Обе ладони поставлены на ребро, большие пальцы прижаты к ладоням (как ковшик)

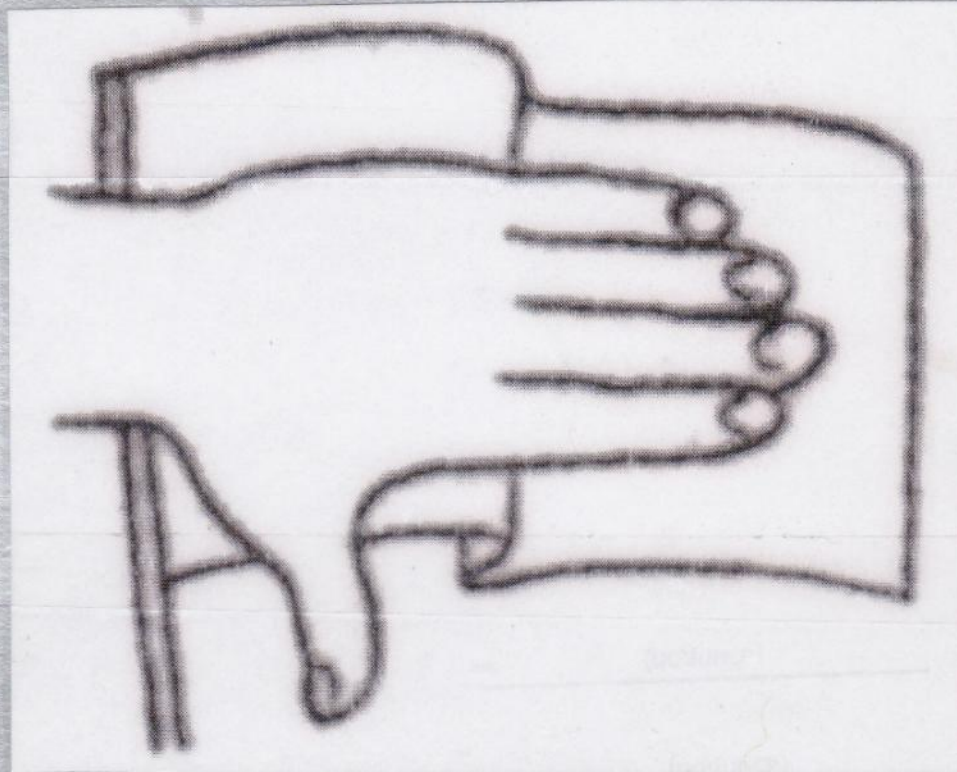


Пальчиковая гимнастика «Флажок»

Я в руке флажок держу

И ребятам им машу.

Четыре пальца (указательный, средний, безымянный и мизинец) вместе, большой опущен вниз. Тыльная сторона ладони к себе.



Пальчиковая гимнастика

«Птенчики в гнезде»



Улетела птица-мать

Малышам жучков искать.

Ждут малютки-птицы

Мамины гостинцы.

Все пальцы правой руки обхватить левой ладонью.

Получается гнездо. Шевеление пальцами правой руки

создает впечатление живых птенцов в гнезде.

Пальчиковая гимнастика «Шар»

Надуваем быстро шарик.

Он становится большой.

Вдруг шар лопнул, воздух
вышел —

Стал он тонкий и худой.


Все пальчики обеих рук в «щепотке» и соприкасаются кончиками. В этом положении дуем на них, при этом пальчики принимают форму шара. Воздух выходит, и пальчики принимают исходное положение



Пальчиковая гимнастика «Здравствуй»

Здравствуй, солнце золотое!
Здравствуй, небо голубое!
Здравствуй, вольный ветерок!
Здравствуй, маленький дубок!

Мы живем в одном краю.
Всех я вас приветствую!
(Т.Сикачева).



У КОШКИНОЙ ДОЧКИ

На лапках коготочки.

Ты их прятать не спеши,

Пусть посмотрят малыши!

Поджать подушечки пальцев правой руки к верхней части ладони. Большой палец прижать к указательному. Произнести «мяу!» несколько раз. Можно продолжить игру со второй рукой. В заключение провести занятие двумя руками.

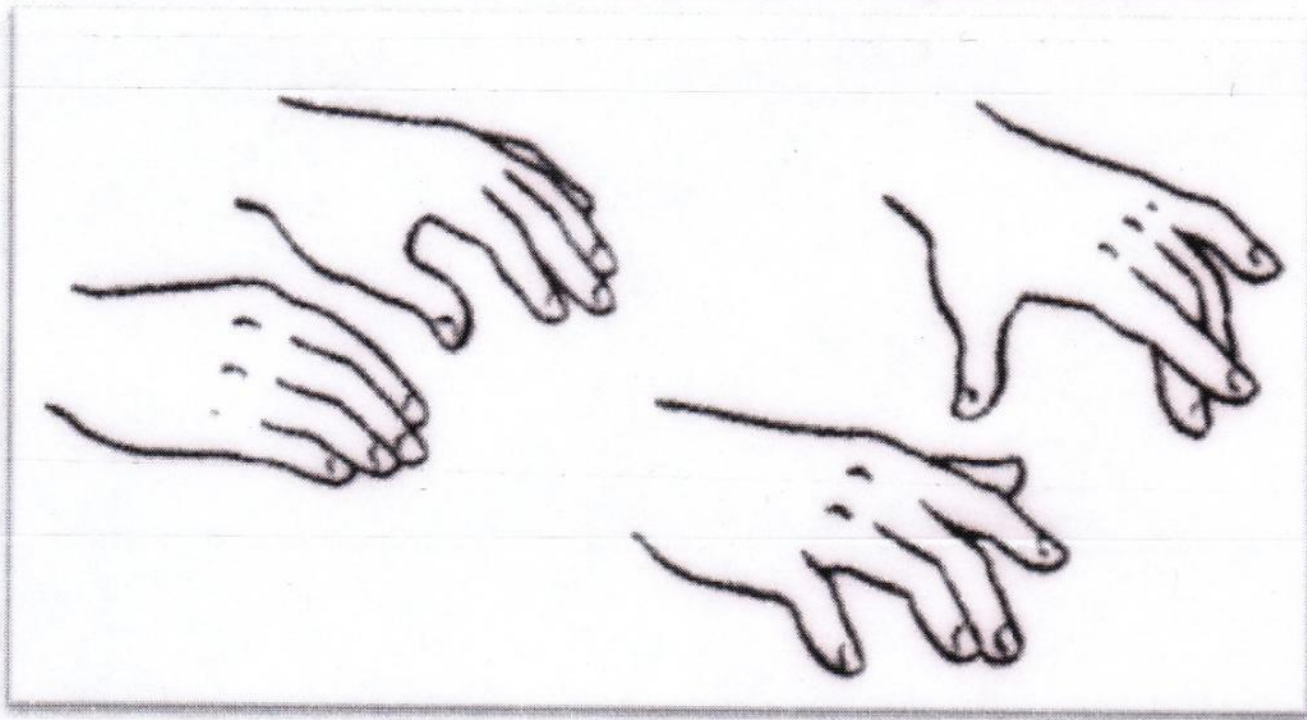


Пальчиковая гимнастика «Краб»

Тихо, тихо краб ползет
И добычу стережет.
Пальцами правой (левой)
руки передвигать вбок



Пальчиковая гимнастика «Сороконожка»



**Две сороконожки
Бежали по дорожке.**

Передвигать пальцами обеих рук вбок

Пальчиковая гимнастика «Пароход»

Пароход плывет по речке,

И пытит он, словно печка.

Обе ладони поставлены на ребро, мизинцы прижаты (как ковшик), большие пальцы подняты вверх.



Пальчиковая гимнастика

«Зайчик»



Зайка серый скачет ловко.

В лапке у него морковка.

Локтем опереться на стол, указательный и средний пальцы развести в стороны, остальные сжать в кулачок