

КВН по пожарной безопасности



Презентацию по ОБЖ
Подготовила: Матюнина М.
А.

Для детей старшего
дошкольного возраста

**Знают все – человек без огня
Не живёт ни единого дня.
При огне, как при солнце светло,
При огне и зимою тепло.
Посмотрите ребята вокруг:
Нам огонь – повседневный наш друг.
Но когда мы небрежны с огнём,
Он становится нашим врагом.**

ВИЗИТНАЯ КАРТОЧКА

«Огоньки»

«Пожарные»

«Огнетушители»

«Искорки»

«Угольки»

«Спасатели»



КОНКУРСЫ

«Загадки»

«Ребусы»



«Пословицы»



«Капитаны»

«Знатоки»

«Ситуации»



ЗАГАДКИ

**В маленьком амбаре
Держат 100 пожаров.**

Спичечный коробок



**Шипит и злится,
Воды боится.
С языком, а не лает.
Без зубов, а кусает.**

Огонь



**Где с огнём беспечны люди,
Обязательно он будет.**

Пожар



ЗАГАДКИ

**Дым увидел, не зевай,
Нас скорее вызывай.**

Пожарные



**Раскалённая стрела
Дуб свалила у села.**

Молния



**Летела мошка,
Осиновая ножка.
На стог села,
Всё сено съела.**

Спичка



ЗАГАДКИ

Нашумела, нагремела,
Всё промыла и ушла.
И сады, и огороды
Всей округе полила.

Гроза



То назад, то вперёд
Ходит, бродит пароход.
Остановишь – горе,
Продырявит море.

Утюг



Я мохнатый, я кудлатый,
Я зимой над каждой хатой,
Над пожаром, пароходом.
Не бываю без огня.

Дым



ЗАГАДКИ

Таять может, да не лёд,
Не фонарь, а свет даёт.

Свеча



Заклубился дым угарный,
Гарью комната полна.
Что пожарный надевает?
Без чего никак нельзя?

Противогаз




Я мчусь с сиреной на пожар,
Везу я воду с пеной.
Потушим вмиг огонь и жар.
Мы быстры, словно стрелы.

Пожарная машина



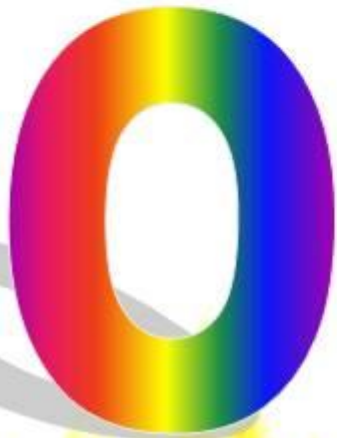
РЕБУСЫ

КОСТЁР



РЕБУСЫ

ОГОНЬ



К=Г

РЕБУСЫ

СВЕЧА



ОМ=ВЕ



РЕБУСЫ

ПОЖАР



”



2 1




”

dre

com

РЕБУСЫ

ДЫМ



РЕБУСЫ

СПИЧКИ



”

”

Е=И



А=И



ПОСЛОВИЦЫ

Вода и огонь – хорошие слуги...	...беду отводи до удара.
Огонь маслом заливать...	...большой пожар бывает.
Искру туши до пожара...	...охватит – не выплывешь.
Кто огня не бережётся...	...но и страшные господа.
От маленькой искры...	...тот скоро обожжётся.
Огонь – не вода...	...лишь огня добавлять.

ПОСЛОВИЦЫ

- 1) **Вода и огонь – хорошие слуги, но и страшные господа.**
- 2) **Огонь маслом заливать, лишь огня добавлять.**
- 3) **Искру туши до пожара, беду отводи до удара.**
- 4) **Кто огня не бережётся, тот скоро обожжётся.**
- 5) **От маленькой искры большой пожар бывает.**
- 6) **Огонь – не вода, охватит – не выплывешь.**




ЗНАТОКИ

**И вдруг заголосил: «Пожар!
Горим! Горим!»
С треском, щёлканьем и громом
Встал огонь над новым домом.
Озирается кругом, машет
красным рукавом.**



ЗНАТОКИ

**Что за дым над головой?
Что за гром над мостовой?
Дом пылает за углом.
Что за мрак стоит кругом?
Ставит лестницы команда,
От огня спасает дом.**




ЗНАТОКИ

**С дымом мешается облако пыли.
Мчатся пожарные автомобили,
Щёлкают звонко, тревожно
свистят,
Медные каски рядами блестят.**



ЗНАТОКИ

**Мать на рынок уходила,
Дочке Лене говорила:
- Печку, Леночка, не тронь.
Жжётся, Леночка, огонь.
Только мать сошла с крылечка,
Лена села перед печкой,
В щёлку красную глядит,
А в печи огонь гудит.**



ОГНЕОПАСНЫЕ ПРЕДМЕТЫ



СИТУАЦИИ

Если у вас мелкое возгорание...

1. Надо спрятаться под кровать.

2. Надо потушить подручными средствами (водой, мокрым покрывалом).

3. Надо убегать из дома.



СИТУАЦИИ

Если в помещении много дыма...

1. Необходимо быстро убежать.

2. Необходимо двигаться ползком



*В задымленном
помещении
двигайтесь ползком*

СИТУАЦИИ

Если невозможно потушить возгорание...

1. Надо покинуть помещение.

2. Надо спрятаться в другую комнату.



СИТУАЦИИ

Если загорелась одежда...

1. Бегать в горящей одежде, чтобы загасить пламя.

2. Падать на пол и кататься.



СИТУАЦИИ

Пожарных вызвать по телефону...

03

02

01



СИТУАЦИИ

Пожарным необходимо сообщить...

1. Фамилию, адрес, возраст, ваш рост, цвет глаз.

2. Фамилию, адрес, подъезд, этаж, объект возгорания.



ЗАПОМНИТЕ!

**Самое главное правило
не только при пожаре,
но и при любой другой
опасности:**

**Не поддавайтесь панике и не
теряйте самообладания!**

Пусть огонь

в сердцах пылает,

а пожаров не бывает!!!

