

ГРУППА

«НЕВАЛЯШКИ»

Проект «Чистюли»

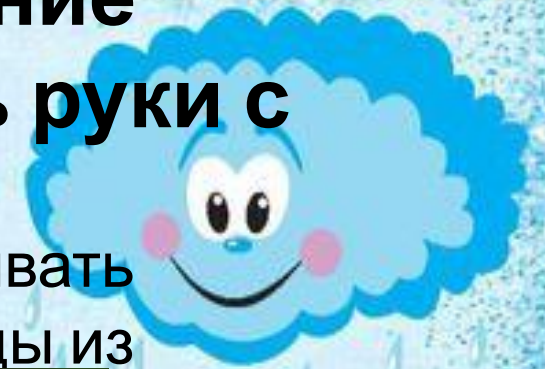
Подготовила воспитатель: Борозенец Т.В.

НРМ ДОБУ «Детский сад «Морошка»



Беседа рассматривание «Почему опасно не мыть руки с МЫЛОМ»

Цель: привитие аккуратности, КГН, развивать мышление, логику, учить делать выводы из прочитанного.



Показ алгоритма «Мытье рук»

Цель: познакомить детей со схемой, научить с помощью нее последовательно мыть руки.



Просмотр мультфильма «Мойдодыр», «Федорино горе»



Практическое упражнение: «Моем чисто руки и лицо».

Цель: научить детей последовательно мыть руки,
умывать



Художественно-эстетическое развитие (рисование):


«Расческа для куклы Тани»

Цель: закрепление КГН, продолжать учить рисовать карандашом прямые линии.



«Подбери предметы личной гигиены»

Цель: учить детей находить предметы по просьбе воспитателя.



Практическое упражнение «Кукла Маша идет гулять»

цель: Закрепить у детей знания о
последовательности одевании на прогулку.



«Федорино Горе»


Корней Чуковский - стихи для детей

Цель: учить понимать и делать выводы из прочитанных произведений.



Игра-ситуация: «Грязные игрушки»

Цель: продолжать учить детей мыть игрушки, учить делать выводы из поставленных ситуаций.



Социальный мир ООД «Кукла Ляля купается»


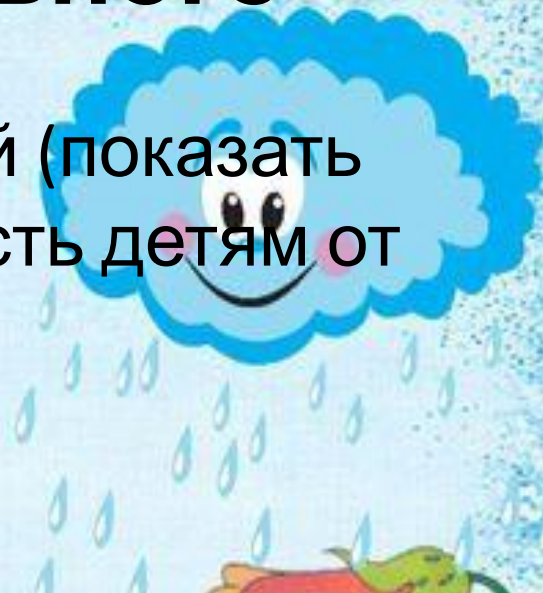
Цель: уточнять названия предметов туалета и их свойств. Называть свойства воды. Закрепить правила личной гигиены.



«Приключение мыльного

пузыря»

Цель: расширение кругозора детей (показать качества мыла), доставить радость детям от пускания мыльных пузырей.



Оформление стенгазеты «Мы чистюли!»



СПАСИБО ЗА ВНИМАНИЕ!

**ИНТЕРЕСНЫХ ИДЕЙ В РАБОТЕ С
ДЕТЬМИ!**

