
The background is a vibrant yellow with a white wavy shape on the left side. It is decorated with various colorful flowers and dots. There are blue flowers, purple flowers, pink flowers, and yellow flowers. There are also small dots in blue, purple, yellow, and brown. The text is located in the upper right quadrant of the page.

МАДОУ г.Нижневартовска ЦРР-ДС №44
«Золотой ключик»



**Летний
оздоровительны
й проект:
игра «Городки»**

Подготовила
инструктор по физической культуре
Кашаприна Светлана Александровна



Цель: Формирование устойчивого интереса к игре "Городки" у детей старшего возраста, использование игры в самостоятельной деятельности, содействие развитию двигательных способностей.

Задачи:

- Познакомить с фигурами для игры. Развить умение строить фигуры.
 - Учить правильной стойке, действиям с битой, способам броска на дальность и в цель. Показать важность правильной техники в достижении конечного результата.
 - Развивать глазомер, силу, координацию и точность движений.
- 
- 

Общефизическая и специальная подготовка



Игра «Возьми городок»

Игра-соревнование «Собери палки- биты»





Игра-соревнование «Преодолей препятствия»





Игра-соревнование «Гонка крабов»





Игра- соревнование «Передай биту»





**Игровое задание
«Подбрось
городок и
поймай!»**





Игровое задание «Построй фигуру!»




Игра «Городки» парами





Игра «Городки» командами



A decorative border on the left side of the slide, featuring a blue flower at the top, a green starburst in the middle, and a purple flower at the bottom, with various colored dots (purple, yellow, blue) scattered along the edge.

**Спасибо
за
ВНИМАНИЕ !**