



ПРЕЗЕНТАЦИЯ ПРОЕКТА

«ЧИСТЮЛЬКА



ВТОРАЯ МЛАДШАЯ  
ГРУППА № 4

Воспитатель: Самонова А.Н.





# ПРОЕКТ:

- ДОЛГОСРОЧНЫЙ;
- ИНФОРМАЦИОННО-ПРАКТИКО-ОРИЕНТИРОВАННЫЙ ПРОЕКТ;
- ГРУППОВОЙ.

## СРОКИ РЕАЛИЗАЦИИ ПРОЕКТА

НОЯБРЬ 2013 г. - АПРЕЛЬ 2014 г.

**ПЕРВЫЙ ГОД ОБУЧЕНИЯ**

ВОСПИТАНИЕ КУЛЬТУРНО-  
ГИГИЕНИЧЕСКИХ НАВЫКОВ РЕБЕНКА –  
ПЕРВЫЙ ШАГ К ЗДОРОВЬЮ ЧЕЛОВЕКА!





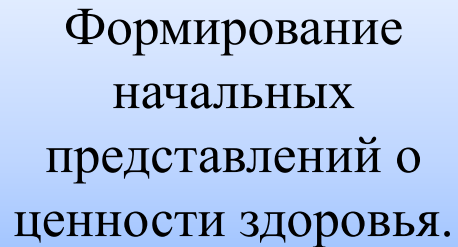
# ЦЕЛЬ ПРОЕКТА:

Формирование культурно-гигиенических навыков

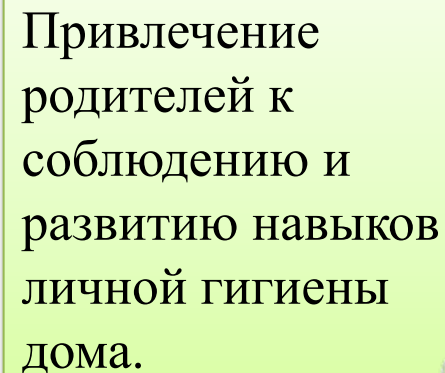
# ЗАДАЧИ ПРОЕКТА:



Формирование  
навыков этикета.



Формирование  
начальных  
представлений о  
ценности здоровья.



Привлечение  
родителей к  
соблюдению и  
развитию навыков  
личной гигиены  
дома.





# АКТУАЛЬНОСТЬ




Только при повседневном гигиеническом воспитании и контроле можно добиться формирования и закрепления у ребенка полезных навыков, т.е. перехода их в стойкие привычки

Именно в дошкольном возрасте очень важно воспитать у ребенка привычку к чистоте, аккуратности, порядку

В младшем дошкольном возрасте дети могут освоить все основные культурно-гигиенические навыки, научиться понимать их важность, легко, быстро и правильно выполнять

Обеспечение постоянного, без всяких исключений, выполнение ребенком установленных гигиенических правил, ведет к усвоению ребенком всех доступных ему навыков.

Навыки и привычки, прочно сформированные в дошкольном возрасте, сохраняются на всю жизнь





## УЧАСТНИКИ ПРОЕКТА:

### РЕАЛИЗАЦИЯ:

☺ Самонова Анжелика Николаевна  
Воспитанники группы №4  
(возраст 3,5-4 года)



**ЧЕМУ МЫ НАУЧИЛИСЬ?**

**МЫТЬ РУКИ!**



**НЕ РАЗБРЫЗГИВАТЬ ВОДУ**



**НАМЫЛИВАЕМ РУЧКИ**



A photograph of a classroom sink area where several young children are washing their hands. The sink is white and has three faucets. A girl in a pink patterned shirt is in the foreground, reaching for the faucet. Behind her, another girl in a blue and white striped shirt is also washing her hands. In the background, another child is visible. The room has light-colored tiled walls, a green mat on the floor, and a wooden door leading to another room. There are colorful decorations on the wall and shelves with various items.

**МЫТЬ РУКИ ДО ЛОКТЯ**



**ВЫТИРАТЬ РУКИ**



**ЕСТЬ АККУРАТНО**



**САМОСТОЯТЕЛЬНО РАСЧЕСЫВАТЬСЯ**



**СПАСИБО  
ЗА  
ВНИМАНИЕ!**