

ПРОЕКТ:

«ВИТАМИНЫ НА ПОДОКОННИКЕ»



Проект
выполнила:

Воспитатель
МБДОУ
«Выездновский
детского сада
№1»

Егорова Н.Н.

Актуальность проекта:

В зимний период времени особое внимание нужно уделять своему здоровью, поэтому, чтобы не болеть, нужно посадить, вырастить лук и употреблять его в пищу.

Цель:

Расширение знания детей о том, как создать грядку на подоконнике и ухаживать за луковицами и салатом; активизировать у ребенка инициативу, внимание и память, обогащение словарного запаса ребенка, привлечь к работе проекта детей, воспитателей, и родителей.



Задачи:

- 1. Формировать представления детей об элементарных трудовых навыков(посев, полив), умения выполнять индивидуальные и коллективные поручения*
- 2. Развивать представление у детей о необходимости света, тепла, влаги почвы для роста растений.*
- 3. Воспитывать правильное и бережное отношения к природе, формировать умение детей видеть результат своего труда.*

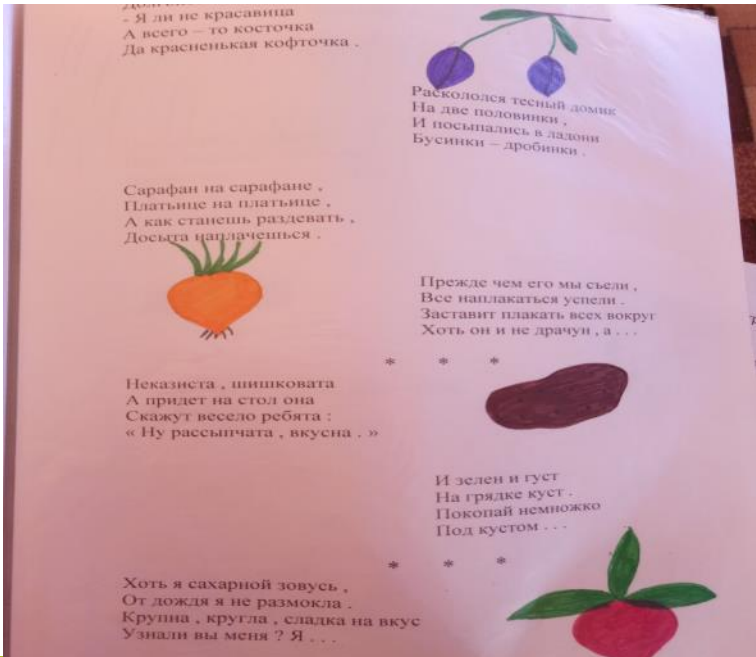
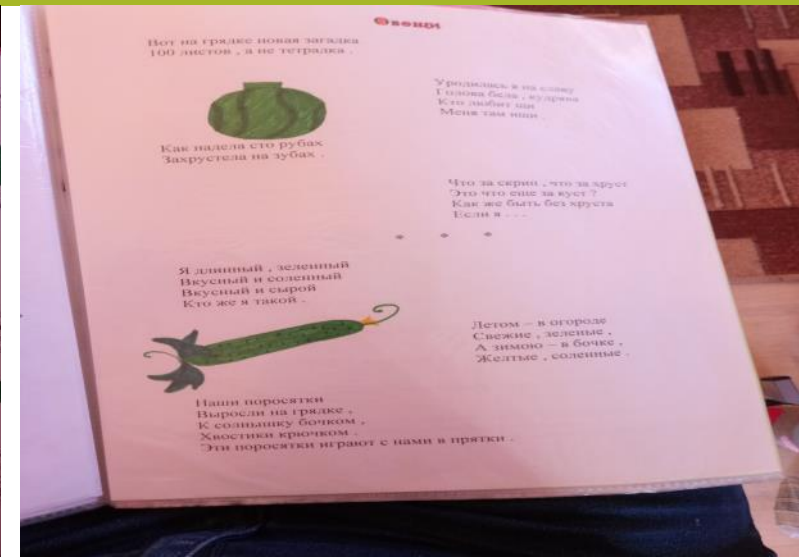
Предполагаемые результаты:

- Развивать умение наблюдать, сравнивать;*
- Получение первого опыта в посадке лука и салата и ухода за ними;*
- Обогащение знаний о растениях.*

1ЭТАП – подготовительный

В группе детского сада мы разбили грядки на подоконнике.

Подобрали художественную литературу: поговорки, стихи, сказки, загадки о луке и других овощах.



2ЭТАП – основной

Дети наблюдали за ростом лука и салата, проводили опыты, эксперименты.

Устанавливали связи: растения - земля, растения - вода, растения - человек.

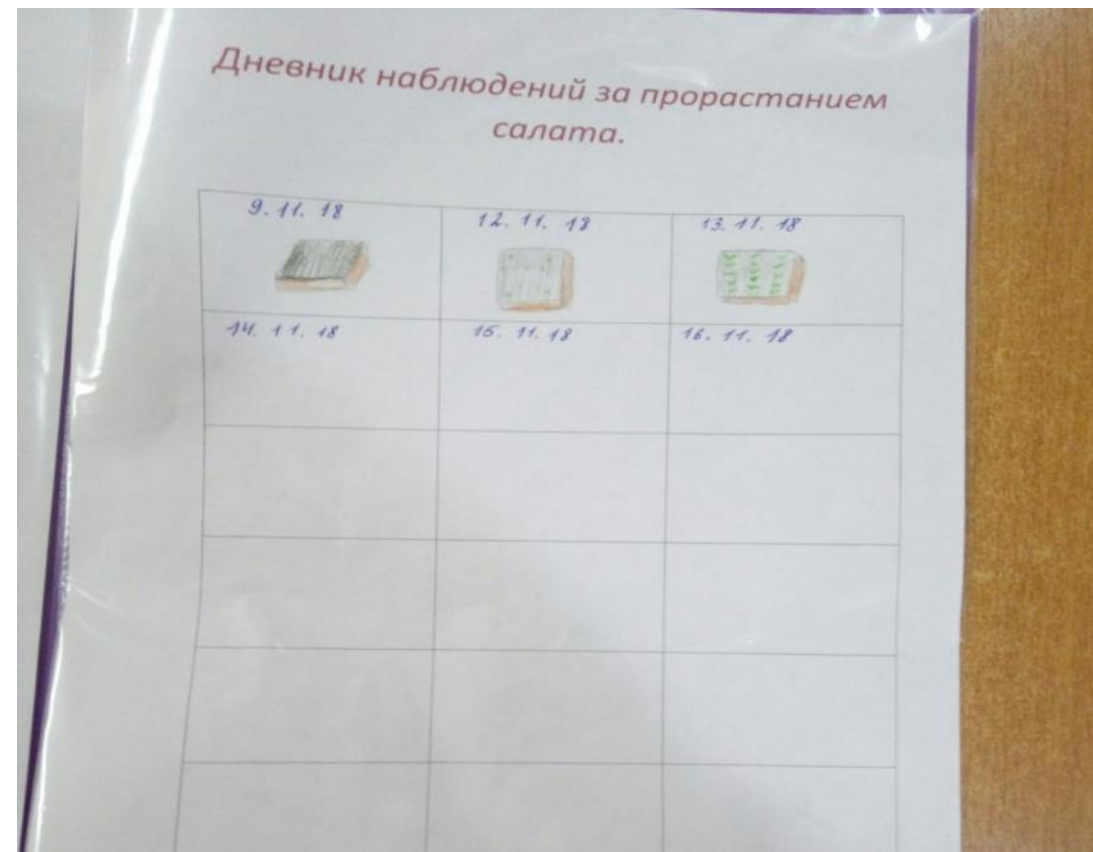
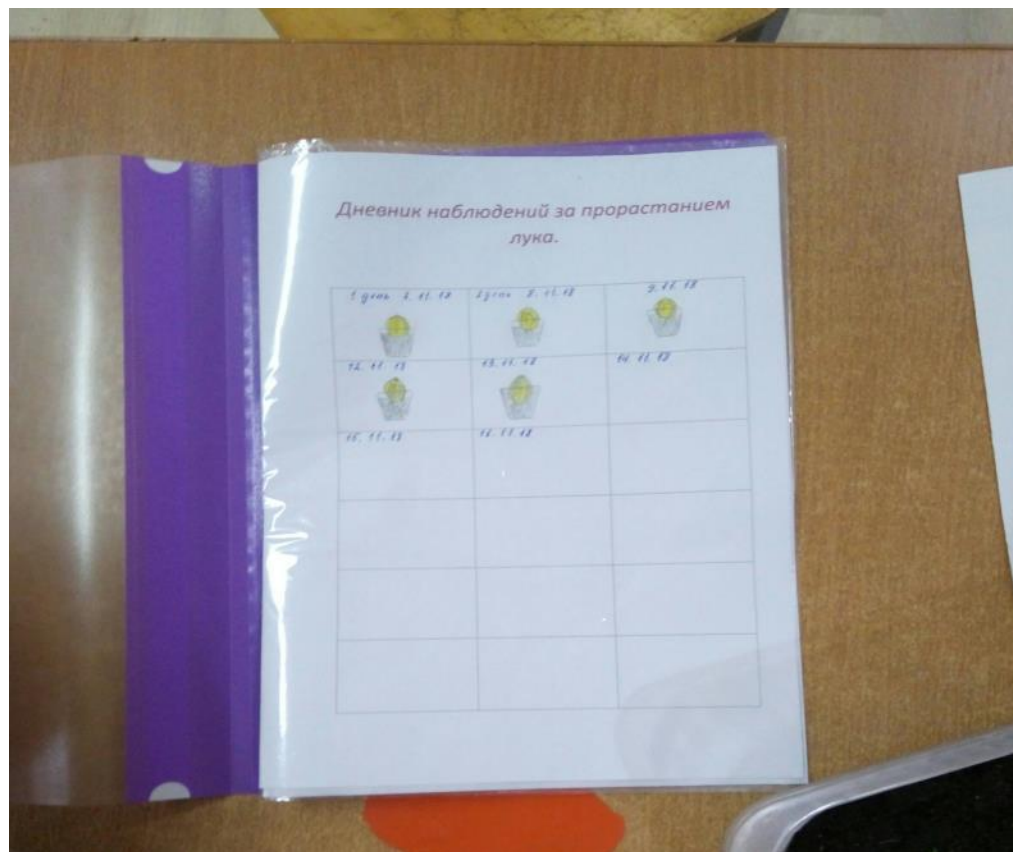
Результаты экспериментов фиксировали в рисунках. В процессе исследований дети познакомились с художественной литературой об овощах: поговорки, стихи, сказки, загадки.

Рассматривали иллюстрации, картины на овощную тематику. Проводились занятия, дидактические игры, беседы.





Графики прорастания лука и салата



3ЭТАП - заключительный

Проанализировали и обобщили результаты, полученных в процессе исследовательской деятельности детей.

Оформили выставку рисунков.





Мы узнали:

- Лук богат витаминами;*
- Овощи нужно есть как можно больше, потому что в них много витаминов и других полезных веществ;*
- Для выращивания лука и салата необходимы определенные условия (тепло, свет, влага);*
- Чтобы вырастить лук и салат, необходимо ухаживать за ними.*

Литература:

- 1. Большая энциклопедия знаний. ООО «Издательство «Эскмо», 2010*
- 2. Детская энциклопедия «Я познаю мир». Издательство АСТ-ЛТД, 1997*
- 3. Справочник «Народная медицина» . 2001*

Спасибо за внимание!

