

The background is a light blue gradient with several realistic water droplets and bubbles of various sizes scattered across the surface. The droplets have highlights and shadows, giving them a three-dimensional appearance.

СОВЕТЫ ДОКТОРА ВОДЫ

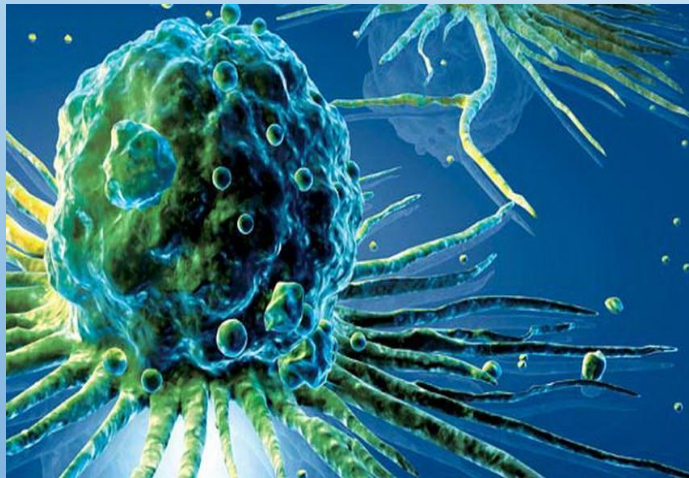
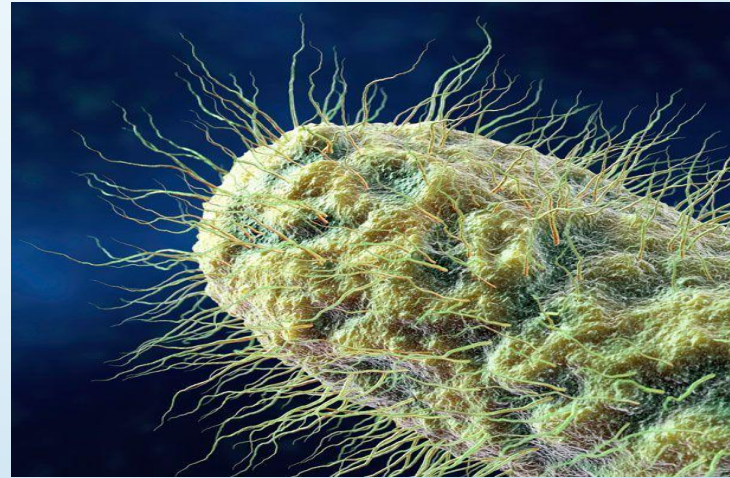
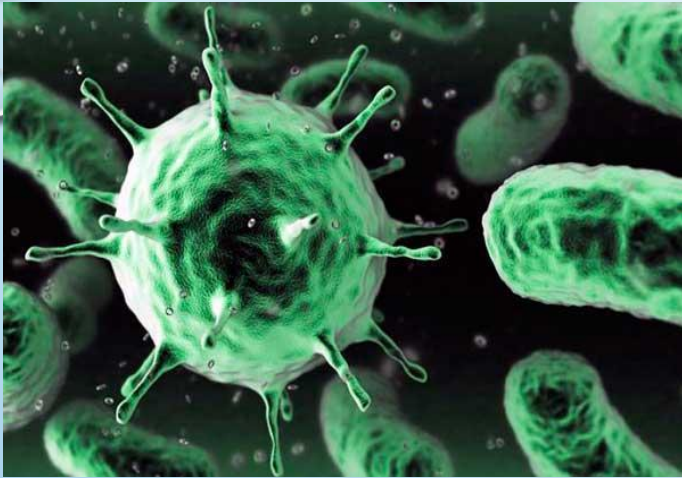
ПИСЬМО МОЙДОДЫРА



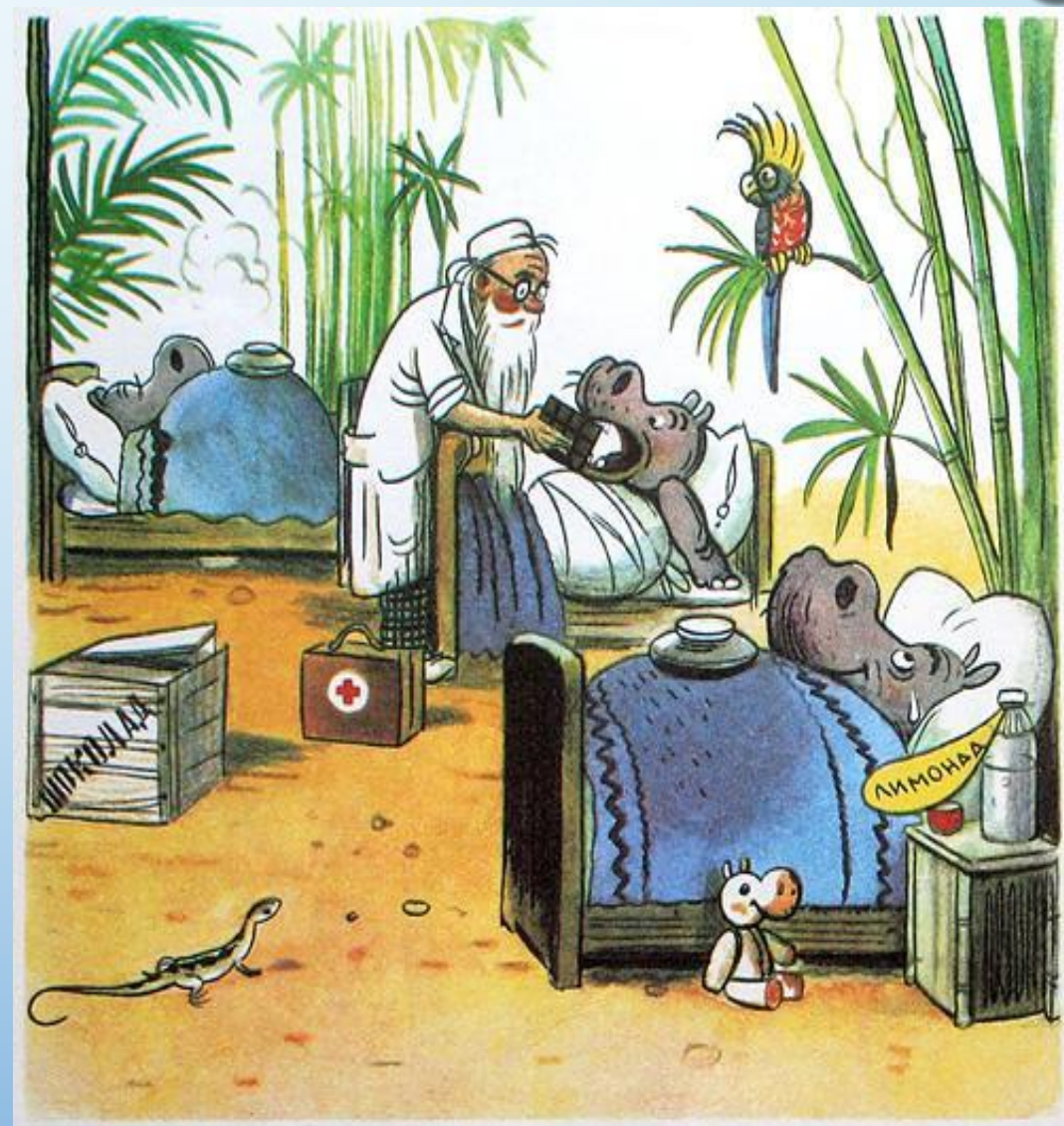

«Дорогие мои дети!
Я пишу вам письмецо:
Я прошу вас, мойте чаще
Ваши руки и лицо.
Всё равно, какой водою:
Кипячёной, ключевой,
Из реки иль из колодца,
Или просто дождевой!
Нужно мыться непременно
Утром, вечером и днём-
Перед каждою едою,
После сна и перед сном!
Тритесь губкой и мочалкой,
Потерпите-не беда!
И чернила и варенье
Смоют мыло и вода.
Дорогие мои дети!
Очень, очень вас прошу:
Мойтесь чище, мойтесь чаще-
Я грязнуль не выношу.
Не подам руки грязнулям,
Не пойду и в гости к ним!
Сам я моюсь очень часто.
До свиданья!

Мойдодыр

Так выглядят микробы под микроскопом



Болезнь грязных рук



Советы доктора воды

- 1. РАЗ В НЕДЕЛЮ МОЙСЯ ОСНОВАТЕЛЬНО.
- 2. УТРОМ, ПОСЛЕ СНА, МОЙ РУКИ, ЛИЦО, ШЕЮ, УШИ.
- 3. КАЖДЫЙ ДЕНЬ МОЙ НОГИ И РУКИ ПЕРЕД СНОМ.
- 4. ОБЯЗАТЕЛЬНО МОЙ РУКИ ПОСЛЕ УБОРКИ КОМНАТЫ, ТУАЛЕТА, ИГР, ПРОГУЛКИ, ОБЩЕНИЯ С ЖИВОТНЫМИ, РАБОТЫ НА ОГОРОДЕ, ПОЕЗДКИ В ТРАНСПОРТЕ.





Моем руки правильно



шаг 1

Закатываем рукава



шаг 2

Открываем кран



шаг 3

Берём мыло



шаг 4

Намыливаем руки



шаг 5

Смываем мыло



шаг 6

Закрываем кран



шаг 7

Вытираем руки



шаг 8

Опускаем рукава

Как моются медведи



Так моются слоны



Умываются кошки



Люди моются с мылом, шампунем, мочалкой



СПАСИБО ЗА ВНИМАНИЕ

