


**Тема занятия:  
«О чём говорят знаки» 3 класс**



# Задача:

научиться понимать информацию,  
передаваемую языком знаков.









Герман



Швеци



Росси  
я



Украин  
а



Финлянди  
я

# РАБОТА В ГРУППАХ

## УЧИМСЯ РАБОТАТЬ ДРУЖНО

### ПРАВИЛА ДРУЖНОЙ РАБОТЫ

Говорите  
по очереди,  
не перебивайте  
друг друга.

Внимательно  
слушайте  
того, кто  
говорит.

Если то,  
что говорят,  
не совсем  
понятно,  
надо обязательно  
переспросить и  
постараться  
понять.

# Проверь себя !





# Запрещающие знаки



Символы черного цвета,  
изображенные на знаках,  
запрещают  
выполнять определенные действия



# *Предупреждающие знаки*

Имеют форму треугольника

Окрашены в белый или желтый цвет

знаки этой группы  
предупреждают  
об опасности



# *Знаки, указывающие путь к спасению*



*Выбери, к какой группе относится знак*



- предупреждающий*
- запрещающий*
- знак, указывающий путь к спасению*

*Выбери, к какой группе относится знак*



- предупреждающий*
- запрещающий*
- знак, указывающий путь к спасению*

*Выбери, к какой группе относится знак*



- предупреждающий*
- запрещающий*
- знак, указывающий путь к спасению*

*Выбери, к какой группе относится знак*



*- предупреждающий*

*- запрещающий*

*- знак, указывающий путь к спасению*

*Выбери, к какой группе относится знак*



- предупреждающий*
- запрещающий*
- знак, указывающий путь к спасению*



*Выбери, к какой группе относится знак*



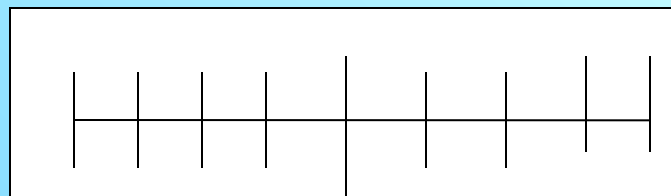
- предупреждающий*
- запрещающий*
- знак, указывающий путь к спасению*

# Оцените работу в группе

Оцени работу своей группы. Отметь V вариант ответа, с которым ты согласна (согласен).

- **Все ли члены группы принимали участие в работе?**
  - А) Да, все работали одинаково.
  - Б) Нет, работал только один.
  - В) Кто-то работал больше, а кто-то меньше.
- **Дружно ли вы работали? Были ли ссоры?**
  - А) Работали дружно, ссор не было.
  - Б) Работали дружно, спорили, но не ссорились.
  - В) Очень трудно было договориться. Не всегда получалось.
- **Тебе нравится результат работы группы?**
  - А) Да, все получилось хорошо.
  - Б) Нравится, но можно было бы сделать лучше.
  - В) Нет, не нравится.
- **Оцени свой вклад в работу группы. Отметь нужное место на линейке знаком X.**

Почти все  
сделали без  
меня..



Я сделал(а) очень  
много, без меня бы  
работа не  
получилась.

# Проверь себя !



# Запрещающие знаки




# *Предупреждающие знаки*




# ***Знаки, указывающие путь к спасению***




# Оцените свою работу



**Я считаю, что сделал всё отлично.**



**Я считаю, что сделал всё хорошо.**

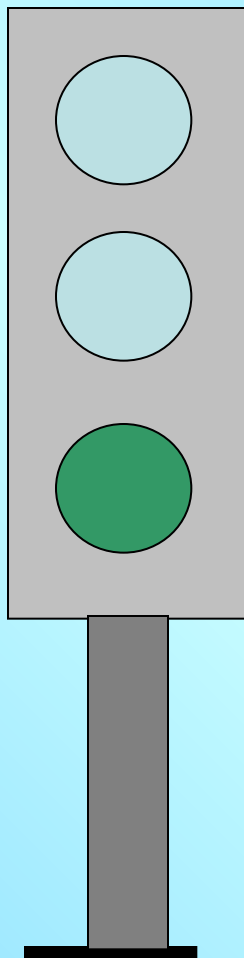


**следующий раз я постараюсь сделать лучше.**



# Физминутка

Цвет зеленый –  
Проходи!





# Проверь себя !

1 группа

2 группа

3 группа

• 2

1

3

• 1

2

2

• 2

2

2





# Творческая работа в группе



**Придумай знак!**





[www.acmelight.com.ua](http://www.acmelight.com.ua)

Запрещается

# НАДО ПОМНИТЬ



Запрещается

снимать и повреждать  
таблички с обозначением  
знаков

БУДЬТЕ ОЧЕНЬ ОСТОРОЖНЫ,  
УВАЖАЙТЕ КАЖДЫЙ ЗНАК,  
ВЕДЬ БЕЗ ЗНАКОВ  
ВАМ НЕ ОБОЙТИСЬ НИКАК!

**ВОТ РЕБЯТА И ПОДОШЁЛ К КОНЦУ  
НАШ УРОК БЕЗОПАСНОСТИ.**



**КОНЕЦ!**