

**«УРОКИ МОЙДОДЫРА:
САМИ ВАРИМ МЫЛО!»**

(искусство мыловарения

в домашних условиях - изготовление
авторского мыла ручной работы).

Направление:

«Познавательное»,

«Физическое развитие»

**и «Художественно-эстетическое
развитие»**

**Матюхова Наталья Алексеевна,
воспитатель МДОУ №1 «Аленушка» г. Тейково**

Актуальность темы:

В настоящее время большое внимание уделяется сохранению и укреплению здоровья детей и взрослых.

При этом, важное значение принадлежит воспитанию у детей культурно - гигиенических навыков.



История мыла в древние времена

История мыла насчитывает около 6 тысяч лет. На протяжении веков люди налаживали процесс его изготовления.

До изобретения мыла жир и грязь удаляли золой или песком. Также для мытья рук и тела использовали различные растения.

Местом появления первого мыла следует считать Древний Рим. Во время раскопок в Вавилоне были найдены глиняные таблички с рецептом изготовления.


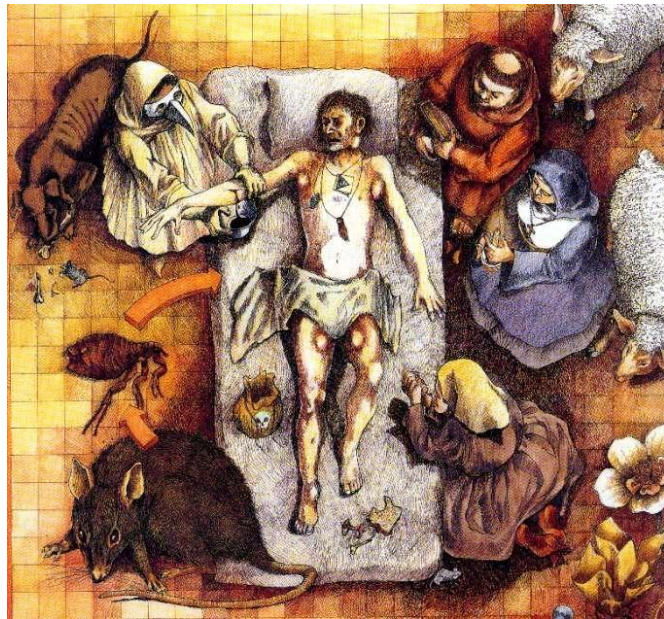


Чистота и мыло в средневековой Европе

В средневековой Европе мыться было непопулярно. Именно тогда изобрели духи — как раз средство для борьбы с неприятным запахом. Процесс мытья также не поощрялся церковью, а напротив — порицался. Считалось, что, помывшись, человек смывает с себя благодать, полученную при крещении.



Антисанитария повлекла за собой развитие инфекционных заболеваний. А все из-за инквизиции, которая в то время карала всех без исключения за «повышенное внимание к собственной плоти». Тогда люди не знали, что возбудителями болезней являются бактерии. Сколько человеческих жизней можно было спасти небольшим ароматным кусочком.






В 1424 году в Италии был сварен первый кусок твердого мыла.

История мыловарения в России

На Руси люди были чистоплотными и с детства приучены к бане, т.к. не принято было использовать духи.





Во времена Екатерины II славилось шуйское мыло. Шуя стала главным центром мыловарения.



Мыло - это чистящее средство, которым мы пользуемся каждый день. Оно бывает разных форм и размеров. К нему добавляют разные ароматизаторы и красители. Хорошо пенится, потому что в его состав входят жирные кислоты.



Классифицируется мыло по назначению, внешнему виду и способу изготовления.

Но, мыло сделанное своими руками приятнее получить в подарок.
Мыло ручной работы - натуральное, удивительное и в единственном экземпляре.
Такое мыло принесет человеку радостные и приятные моменты.



Мыло можно производить в домашних условиях несколькими способами

1 способ мыловарения заключается в перетирании и расплавлении уже готового мыла (например, детского).

Трудность - готовое мыло, довольно тугоплавко и процесс его переваривания долгий.



2 способ мыловарения очень простой.

Используя мыльные заготовки, вы, сможете проявить фантазию, творчество и сделать себе приятный подарок.

