


# Презентация для детей дошкольного возраста




## «В ГОСТЯХ У МОЙДОДЫРА»

Подготовила: **Бахолдина О.И.**  
воспитатель 1КК МКЛОУ П/С №8

## Цель презентации:

Формировать у детей привычку (сначала под контролем взрослого, а затем, самостоятельно) мыть руки мылом по мере загрязнения и перед едой, насухо вытирать лицо и руки личным полотенцем.

Учить с помощью взрослого приводить себя в порядок, пользоваться индивидуальными предметами: носовым платком, расческой, зубной щеткой, салфеткой .



# МЫЛО



# ПОСЛЕДОВАТЕЛЬНОСТЬ МЫТЬЯ РУК



ЗАПУЩАЕМ РУКОВЫ



ОТКРЫВАЕМ КРАН



БЕРЕМ МЫЛО



МЫЛОМЫВАЕМ РУКИ



ЗАКРЫВАЕМ КРАН



ВЫТУШИВАЕМ РУКИ



СПРЯСЫВАЕМ РУКОВЫ



Чистые руки —  
здоровья!

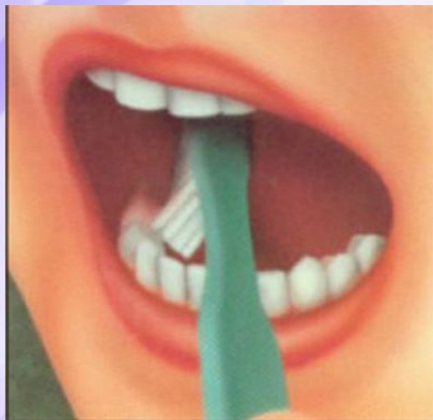
# Зубная щётка



# КАК ПРАВИЛЬНО ЧИСТИТЬ ЗУБЫ



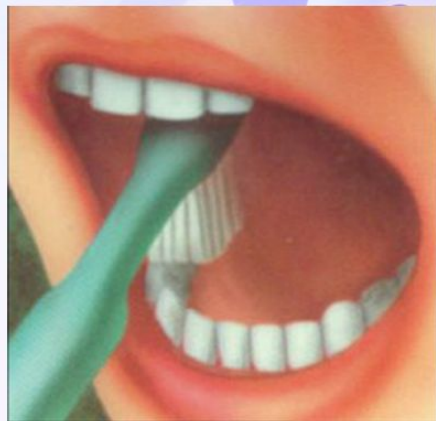
**1. Наружные  
поверхности зубов**



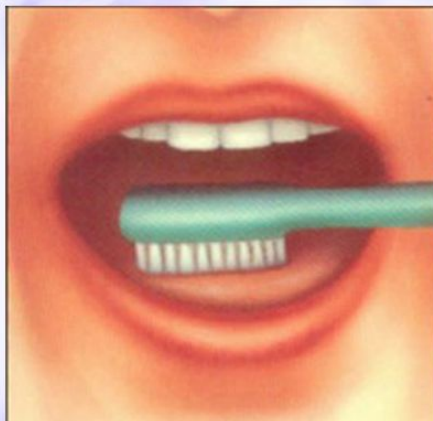
**2. Внутренние  
поверхности зубов**



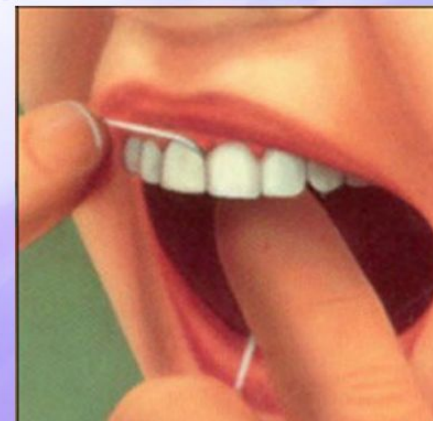
**3. Внутренние поверхности  
передних зубов**



**4. Жевательные  
поверхности зубов**



**5. Язык**



**6. Зубная нить**

# НОЖИЦЫ



Ножницами можно подстричь ногти