

Детский сад «Орлёнок»



Тема:
«Взаимодействие ДООУ с
семьёй»



The background features a stylized sunset scene. A large, bright orange sun is positioned in the lower center, partially obscured by a dark blue horizon line. The sun's reflection is visible in the dark blue water below. On either side of the sun, there are several palm trees with green fronds and brown trunks. The sky is a gradient of light blue and white. The overall composition is simple and decorative.

Задача:

**Повышение мотивации
родителей к поддержке
деятельности по формированию
культуры здорового образа
жизни.**

физкультурные
занятия

развлечения
и праздники

**Формы совместной
деятельности по
физическому
воспитанию детей и
родителей в ДОУ**



Занятия



развлечения и праздники



Наши папы





развлечения и праздники



НАШИ
МАМЫ



ДЕНЬ ОТКРЫТЫХ ДВЕРЕЙ





закаливание


подвижные
игры

Физкультурные
минутки


утренняя
гимнастика

пальчиковая
гимнастика

**Формы совместной
деятельности по
физическому
воспитанию детей и
родителей в семье**



утренняя гимнастика




пальчиковая гимнастика



физкультурные минутки

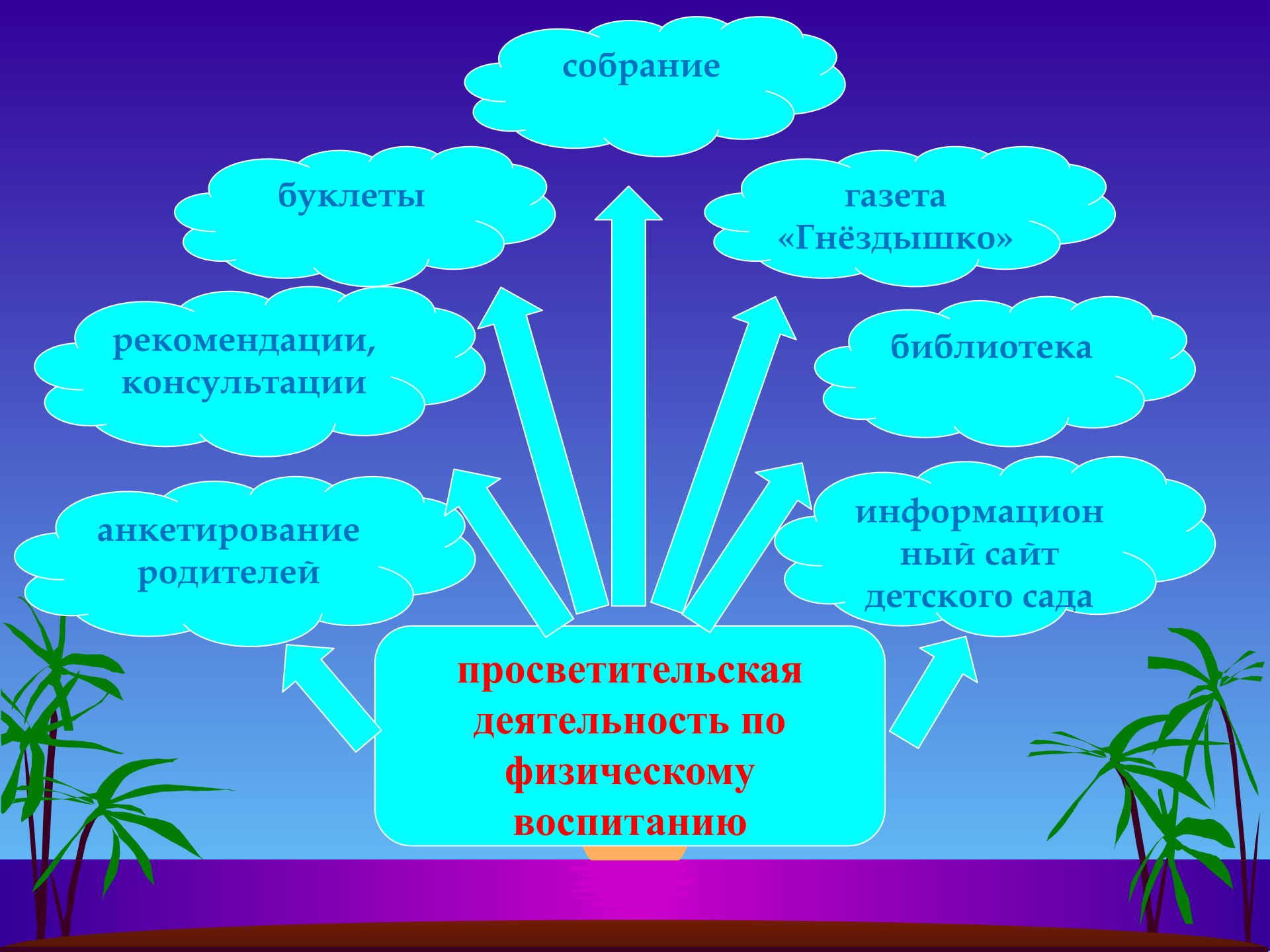


закаливание



подвижные игры





анкетирование родителей

Анкета для родителей

«Какое место занимает физическая культура
в вашей семье?»

1. ФИО, образование, место работы, количество детей в семье.
2. Кто из родителей занимается с ребенком?
3. Попадает ли ваш ребенок спортивную секцию? Собираетесь ли вы вместе с ребенком заниматься?
4. Устраивает ли вас уровень гимнастики?
а) да
б) нет
5. Делаете ли вы дома утреннюю гимнастику?
а) да
б) нет
в) иногда
г) регулярно
6. Собираетесь ли вы с ребенком дома проводить занятия (танец, футбол, теннис, гимнастика, плавание, лыжи, коньки, конный спорт, стрельба, верховая езда, туризм, охота, рыбалка, альпинизм)?
7. Знаете ли вы основные правила и методы закаливания?
а) да
б) нет
8. Проводите ли с детьми дома закаливающие мероприятия?
а) да
б) нет
9. Что вы знаете о пользе закаливания и о методах закаливания?
а) знаю
б) не знаю
10. Какие физические упражнения делаете с ребенком?
а) гимнастика
б) танцы
в) футбол
г) плавание
д) конный спорт
е) стрельба
ж) туризм
з) альпинизм
и) охота
к) рыбалка
л) лыжи
м) коньки
н) велосипед
о) другие
11. Кто из членов семьи чаще всего гуляет с ребенком?
а) мама
б) папа
в) бабушка
г) дедушка
д) все вместе
12. Гуляете ли вы с ребенком после прогулки из детского сада и в выходные дни?
а) да
б) нет
13. Гуляете ли вы с ребенком после прогулки из детского сада и в выходные дни?
а) да
б) нет
14. Какие виды игр, подвижные игры, спортивные игры и упражнения делаете с ребенком?
а) настольные игры
б) спортивные игры
в) подвижные игры
г) другие
15. Знаете ли вы основные правила и методы закаливания?
а) да
б) нет
16. Проводите ли вы с ребенком занятия по закаливанию?
а) да
б) нет
17. Что вы читаете о физическом воспитании детей?
а) газеты
б) журналы
в) книги
г) другие
18. Консультируетесь ли вы по вопросам физического воспитания ребенка?
а) да
б) нет

Цель анкеты – узнать какое место занимает закаливание в вашей семье, наметить пути по коррекции недостатков здоровья детей и помочь педагогам.

Физическое воспитание в семье

- Сколько детей в Вашей семье?
- Часто ли болеет Ваш ребенок?
- Были ли случаи выписки регулярно ли Вы выполняете назначения врача?
- Соблюдаете ли режим дня в выходные дни?
- Какой вид закаливания Вас устраивает в детском саду?
 - систематическое
 - солевая дорожка
 - дыхательная гимнастика
 - прогулка в любое время года
- Проводите ли дома с детьми закаливающие мероприятия?
Какие?
 - гимнастика
 - плавание
 - закаливание
 - другие
- Гуляете ли Вы с ребенком после детского сада?
Какого?
 - подвижные игры
 - настольные игры
 - телевизор
 - компьютер
- Делаете ли Вы дома физкультурное оборудование?
Какого?
 - гимнастика
 - закаливание
 - другие
- Чем занят Ваш ребенок вечерами и в выходные дни?
 - настольные игры
 - телевизор
 - компьютер
 - прогулка
 - закаливание
 - коррекция осанки
 - профилактика плоскостопия

Спасибо за сотрудничество!

библиотека



рекомендации, консультации



собрание



газета «Гнёздышко»

Счастье — это когда тебе улыбаются.
 Счастье — это когда тебе улыбаются.
марта

Приветствие отучащихся спортсменов урало-камчатского филиала «Юниорский клуб»

ГНЕЗДЫШКО

Школьный выпуск №5



Алишата Олеся Ивановна
инструктор АСФУ «Сургут»



Наталья Ирина Анисимовна
старший инструктор АСФУ

Улыбка женщины, что чаще
 должна быть?
 Улыбка женщины кто может не
 любить?
 Улыбка женщины старей Вы
 телам,
 Улыбка женщины значит не
 дружим.
 Улыбка женщины, что может
 быть опасней?
 Краю мирной и неустрашимой
 она!

Синие пелюшки могут драматично
 и не?
 И вот, это одинокая пелюшка,
 Плавая в ней мир захватил и
 любовь

Улыбайся женщине, негр голубой,
 Не бойся!
 Улыбайся женщине,
 Он один способен вытерпеть
 твой!

Улыбайся женщине!
 С днём 8-го марта,
 С праздником женщины,
 С верными советами в этот светлый час,
 С праздничной пожелания,
 С добрым настроением
 Он один способен вытерпеть
 твой!

Напомним о проведении праздника «8 Марта»

Вет нашлась в начале весны 1917 года, когда тысячамытым Нью-Йорк продел "марши протест женщин" во Миссиссиппи. Они требовали повышения зарплат, улучшения условий труда и равных прав для женщин.

Прошло более 50-ти лет и в последние выходные февраля уже 1908 года, тысячи женщин, вновь вышли на улицы Нью-Йорка. Демонстрируя то, как можно достигаться, была разрушена к тому времени «Женский день» 1917 года. Женщины теперь стали требовать избирательного голоса, выступили против ущемления условий труда, и в независимости оттого труда детей.

В следующем 1909 году Женский день вновь был отмечен маршем в забастовочном движении. В 1912 году социалисты и феминистки провозгласили Женский День уже на всей стране.

Видеоконференция доблестные маршировали социалистическом центре, Клара Цеткин традиционной настаивать на конференции вконец с тем, чтобы женщины во всем мире выдвинули первоочередной день, когда они будут признавать общественным значение к своим требованиям.

Впервые Международная Женский День был провозглашен 19 марта 1911 года в Германии, Австрии, Дании и некоторых других европейских странах.

В 1912 году этот день женщины отмечали на 19 марта, в 12 марта. И лишь с 1914 года этот день специально стали отмечать в марте, потому что этот день выдал на косяк.

В России этот день женщины отмечают ежегодно с 1911 года.

В 1975 году советские женщины, наконец, удалось организовать свое движение между женщинами этот год был объявлен Организацией Объединенных Наций «Международным годом женщины», что в 8 Марта с этого времени женщины СССР во отношении той же ООН получили официальный статус «Международного женского дня».

«В одном строю отец и сын»

Каждому мужчине приятно, когда его называют защитником. Ведь защитник — это сильный, смелый, благородный человек. Защищать можно детей, женщин, всех тех, кто в данную минуту ощущает слабые плечи и нуждается в помощи. Женщина может пощадиться и стране, в которой ты живешь, своему городу, своей Родине.

В День Защитника Отечества в детской сад «Юниорский клуб» состоялся конкурс «Юниорский клуб». Участники двух команд «Мирная» и «Патриотическая» научили Куко «чтобы смеяться, отказываясь в бой и уборщицу Отчужденному, доброту смелым и ласковым стать, бегать и метко стрелять», проделывая трудность и всевозможные препятствия. Болельщики волевым волевым достижением каково военное достижение. Юные бойцы вместе с папами быстро и умело обрабатывали равны и изощренными тренировками, уметь с собой без размышлений, в так же как на военной службе — один отстоял себя обед, после чего был забег и марафон и марафон марафета.

Демонстрация Куко мужественно проходила вместе с участниками из присутствия отдалены в ушах — даже в бою, научился отдавать честь, вставая в ряды доблестной армии. В заключение праздника «Юниорский клуб» вручили всем участникам медали и грамоты.

Мероприятие, которое состоялось в рамках работы районной газетной команды «Звонкий мальчик».

Хотелось выразить огромную благодарность организаторам праздника для детей и взрослых, истинным мастерам своего дела руководителем физического воспитания С.А.Самойловой, музыкальным руководителем Е.В.Полухиной, А.В.Томашевой, а так же активные помощники в подготовке М.Бардыгу, М.Петелю, К.Кельменко, Е.Тарихинцу, А.Миллеру, Д.Васильеву, Д.Воробейко, Д.Мухомову, Д.Легкову, Д.Николаеву, М.Степанову, Р.Иванову, В.Косареву, К.Козырева, И.Зайцеву, а так же особое спасибо посвятившим время и душу: Селезневу Е.И., Черникову А.А., Шелепову Д.А., Александрову Р.М., Кудрякову А.В., Кельманову И.А., Мухомову А.И., Евану А.Г.

Подробнее о прошедших военных тренировках смотрите видеорепортажи, а так же видеорепортажи на сайте детского сада.

О.Н. Анисимовна, старший инструктор АСФУ «Сургут»

С.А.Самойлова, руководитель физического воспитания
 Е.В.Полухина, музыкальный руководитель
 А.В.Томашева, руководитель группы детей



информационный сайт детского сада

Ссылки | События | Дни | RSS

Четверг, 17.11.2011, 09:13

Муниципальное бюджетное дошкольное образовательное учреждение Кубышевского района - детский сад

Главная страница

Открытие новой группы

15 ноября 2011 года в нашем ДОУ открылась дополнительная группа на 20 воспитанников от 3-6 лет.

Выступление юных артистов на "Полночь сказок"

25 сентября юные артисты театральной студии "Мелодия" под руководством воспитателя О.Н. Чайки приняли участие в районном театральном шоу "Полночь сказок" в городском парке "Улыбка".

Меню сайта

- Главная страница
- Интерактивный дневничок
- Методическая копилка
- Воспитание ДОУ Орленок
- Программы развития ДОУ Орленок
- Возвращение от Будущего
- Занятия по развитию звуковой памяти
- Фотопленки
- Контакты
- Формы
- Публикации

Форма входа

Имя:

Пароль:

запомнить

Статистика

Онлайн всего: 1
Гостей: 1
Пользователей: 0

ноябрь 2011						
Пн	Вт	Ср	Чт	Пт	Сб	Вс
	1	2	3	4	5	6
7	8	9	10	11	12	13
14	15	16	17	18	19	20
21	22	23	24	25	26	27
28	29	30				

Архив записей


- 2011 Апрель
- 2011 Март
- 2011 Февраль
- 2011 Январь
- 2011 Декабрь
- 2011 Ноябрь

Друзья сайта

- Детский сад "Орленок"

Система взаимодействия ДОО с семьей по физическому воспитанию, способствует:

- ➔ приобретению теоретических и практических знаний, чтобы в домашних условиях родители могли закрепить приобретенные ребенком двигательные умения и навыки.
- ➔ позволяет повысить эффективность работы по физическому воспитанию
- ➔ родители приобретают необходимые знания о физическом развитии ребенка, что обеспечивает преемственность методов и приемов воспитания детей в семье и в ДОО.



Спасибо за внимание!

