

Настольная игра «Я – спортсмен»






Уважаемые родители!

Предлагаем вашему вниманию игру, которая знакомит детей с командными видами спорта, развивает внимание, ассоциативное мышление.

Перед началом игры разрежьте карты по линиям.

У вас получится 30 маленьких карточек. Игруют от 2 до 6 человек и ведущий.





Правила игры



Вариант 1

Цель игры: закрыть большую карту маленькими карточками, соответствующими данному виду спорта. Ведущий раздаёт игрокам по одной большой карте с определёнными видами спорта. Маленькие карточки перемешивает и кладёт в коробку.

Доставая по одной карточке, ведущий показывает её детям и спрашивает: "Кому нужна эта карточка?" При правильном ответе игрок получает её от ведущего и кладёт на свою карту. Если ответ неверный, игроки продолжают искать правильный вариант.

Побеждает тот, кто первым закроет свою карту.









Правила игры

Вариант 2

Игра только с маленькими карточками.

Ведущий перемешивает их и показывает по одной карточке. Тот, кто первый назовёт, что (или кто) на ней изображено и к какому виду спорта относится, забирает карточку себе.





Правила игры

Вариант 3

Перед началом игры дети вместе с ведущим уточняют названия спортсменов: в футбол играет футболист, в хоккей - хоккеист, в баскетбол - баскетболист, в волейбол - волейболист, в теннис - теннисист, в водное поло - ватерполист.

Игроки выбирают, какими спортсменами они будут (один - волейболистом, другой - баскетболистом и т. д.).

Ведущий раздаёт поровну маленькие карточки с атрибутами. Игроки должны оставить у себя, только нужные карточки, остальные вернуть ведущему.

Можно разложить все маленькие карточки лицевой стороной вверх, скомандовать: "На старт, внимание, марш!"

Дети-спортсмены выбирают необходимые карточки. Побеждает тот, кто сделает это правильно быстрее других.

