

Онлайн курсы по спортивному ориентированию

# Зимний курс теоретических тренировок для летнего спортивного ориентирования (декабрь 2016 – март 2017)

Упражнение: Relative\_Altitude\_1\_2017  
Сравнивание относительных высот точек КП  
Уровень сложности задания: средний

Авторы:

Александр Алексеёнок

Алексей Алексеёнок

*Для перехода далее нажмите «ENTER»*

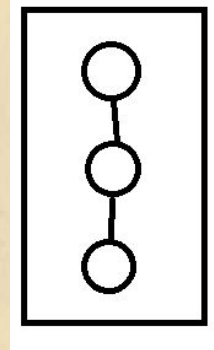
Aleksandr Alekseyonok  
avabel@mail.ru

Aleksei Alekseyonok  
elg@list.ru

# Порядок выполнения упражнения

## «Сравнивание относительных высот точек КП»

- Упражнение состоит из слайдов, на каждом из которых размещены прямоугольные участки карты с двумя короткими или средними по длине перегонами.
- Вам следует за 6 секунд экспозиции слайда успеть понять общее строение рельефа и высотность точек КП относительно друг друга.
- Далее на своей листке бумаги вам нужно пометить эти КП цифрами 1, 2 и 3. Причем самая низкая точка КП будет 1, а самая высокая – 3.
- Удобнее это будет делать если до упражнения вы заготовите 12 прямоугольников с нарисованными двумя перегонами (как на картинке сбоку).
- Если Вам было достаточно времени, то можно еще схематично нарисовать сам рельеф и объекты КП (это дополнительное задание, если позволяет уровень подготовки).
- После записи ответа нажмите «ENTER» для перехода к следующей картинке.
- В конце упражнения будут даны ответы.
- Перед началом упражнения будет показан образец карты на 10 секунд; после этого упражнение продолжится автоматически.
- **Нажмите ENTER для перехода к примеру**



Aleksandr Alekseyonok  
avabel@mail.ru

Aleksei Alekseyonok  
elg@list.ru





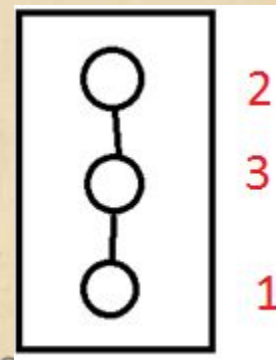
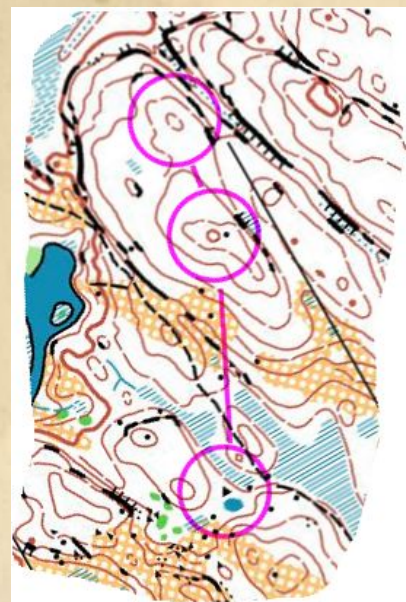
# Пример

- Точка нижнего КП является самой низкой по отношению к другим точкам КП, поэтому получает цифру «1»
- Точка среднего КП самая высокая из трёх, поэтому ,получает цифру «3».
- Самый дальний КП(верхний на рисунке), он выше первого КП, но ниже среднего и получает цифру «2».
- Записать ответ можно и в строчку

1) 1, 3, 2.

Или можно ставить цифры рядом с заготовленными макетами перегонов.

- ***Если готовы начать упражнение, нажимайте «Enter».***



Aleksandr Alekseyonok  
avabel@mail.ru

Aleksei Alekseyonok  
elg@list.ru





# образец карты



Aleksandr Alekseyonok  
ayabel@mail.ru

Aleksei Alekseyonok  
elg@list.ru

1



Aleksandr Alekseyonok  
vabel@mail.ru

Aleksei Alekseyonok  
elg@list.ru



**ЗАПИШИТЕ ОТВЕТ !!!**



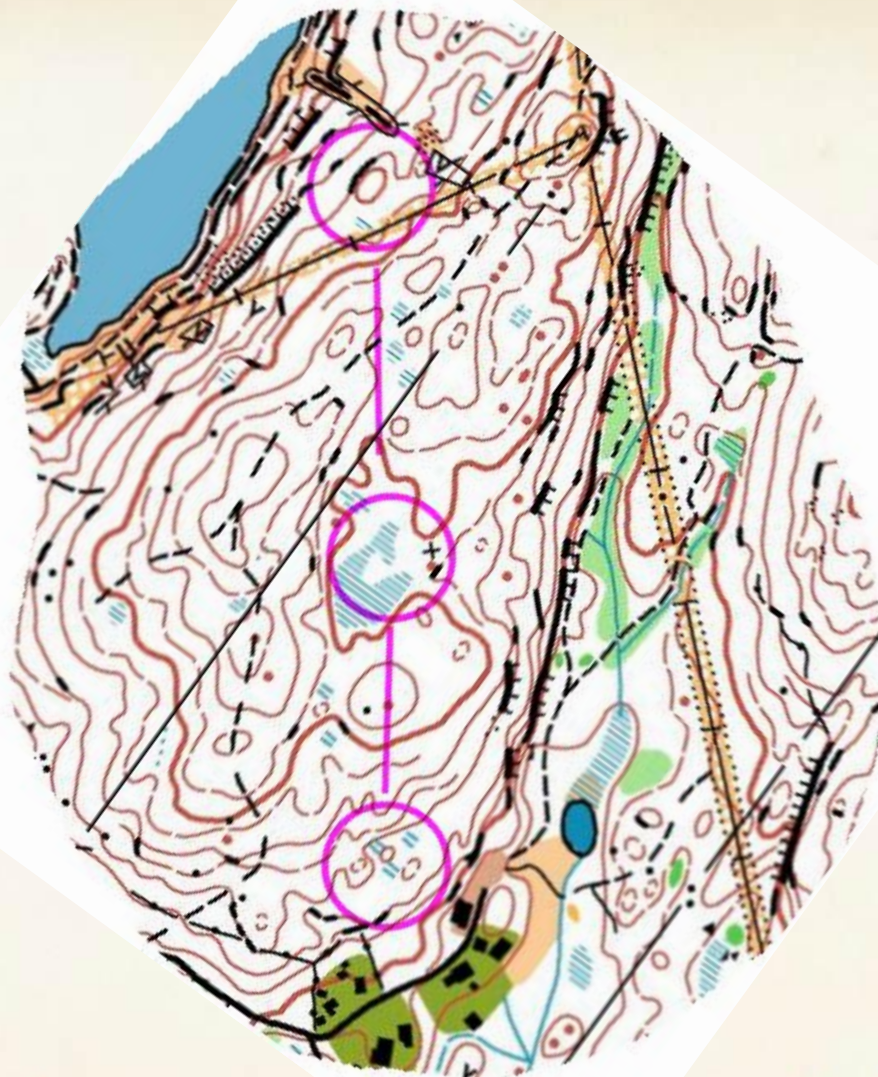
**ДЛЯ ПРОДОЛЖЕНИЯ НАЖМИТЕ**

**ENTER**

Aleksandr Alekseyonok  
ayabel@mail.ru

Aleksei Alekseyonok  
elg@list.ru

2



Aleksandr Alekseyonok  
vabel@mail.ru

Aleksei Alekseyonok  
elg@list.ru

ЗАПИШИТЕ ОТВЕТ !!!



ДЛЯ ПРОДОЛЖЕНИЯ НАЖМИТЕ

ENTER

Aleksandr Alekseyonok  
ayabel@mail.ru

Aleksei Alekseyonok  
elg@list.ru



3



Aleksandr Alekseyonok  
vabel@mail.ru

Aleksei Alekseyonok  
elg@list.ru

ЗАПИШИТЕ ОТВЕТ !!!



ДЛЯ ПРОДОЛЖЕНИЯ НАЖМИТЕ

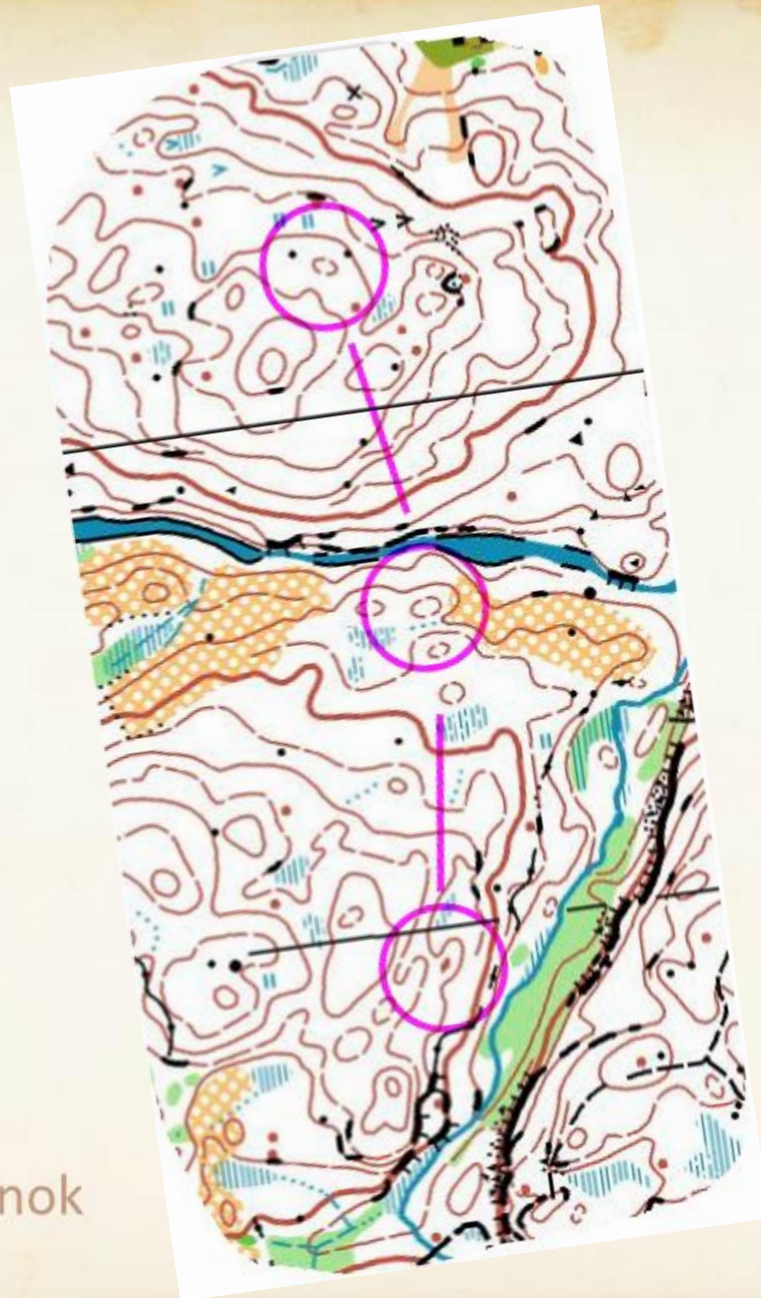
ENTER

Aleksandr Alekseyonok  
ayabel@mail.ru

Aleksei Alekseyonok  
elg@list.ru



4



Aleksandr Alekseyonok  
vabel@mail.ru

Aleksei Alekseyonok  
elg@list.ru

**ЗАПИШИТЕ ОТВЕТ !!!**



**ДЛЯ ПРОДОЛЖЕНИЯ НАЖМИТЕ**

**ENTER**

Aleksandr Alekseyonok  
ayabel@mail.ru

Aleksei Alekseyonok  
elg@list.ru



5



Aleksandr Alekseyonok  
vabel@mail.ru

Aleksei Alekseyonok  
elg@list.ru

**ЗАПИШИТЕ ОТВЕТ !!!**



**ДЛЯ ПРОДОЛЖЕНИЯ НАЖМИТЕ**

**ENTER**

Aleksandr Alekseyonok  
ayabel@mail.ru

Aleksei Alekseyonok  
elg@list.ru



6



Aleksandr Alekseyonok  
vabel@mail.ru

Aleksei Alekseyonok  
elg@list.ru

**ЗАПИШИТЕ ОТВЕТ !!!**



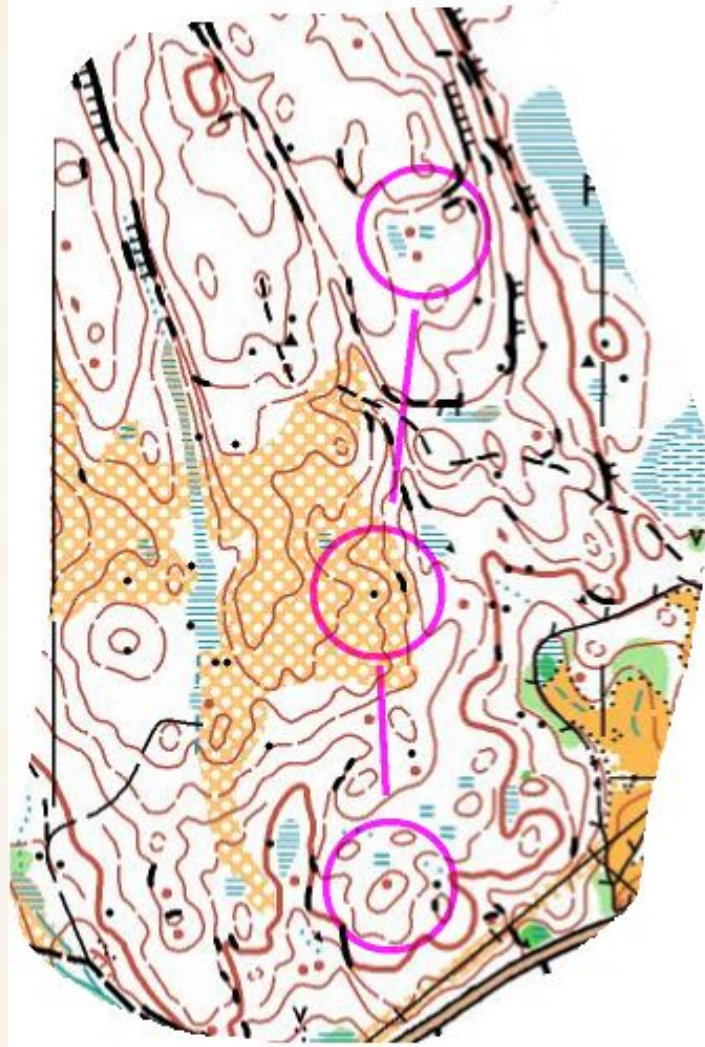
**ДЛЯ ПРОДОЛЖЕНИЯ НАЖМИТЕ**

**ENTER**

Aleksandr Alekseyonok  
ayabel@mail.ru

Aleksei Alekseyonok  
elg@list.ru

7



Aleksandr Alekseyonok  
vabel@mail.ru

Aleksei Alekseyonok  
elg@list.ru



**ЗАПИШИТЕ ОТВЕТ !!!**



**ДЛЯ ПРОДОЛЖЕНИЯ НАЖМИТЕ**

**ENTER**

Aleksandr Alekseyonok  
ayabel@mail.ru

Aleksei Alekseyonok  
elg@list.ru

8



Aleksandr Alekseyonok  
vabel@mail.ru

Aleksei Alekseyonok  
elg@list.ru

**ЗАПИШИТЕ ОТВЕТ !!!**



**ДЛЯ ПРОДОЛЖЕНИЯ НАЖМИТЕ**

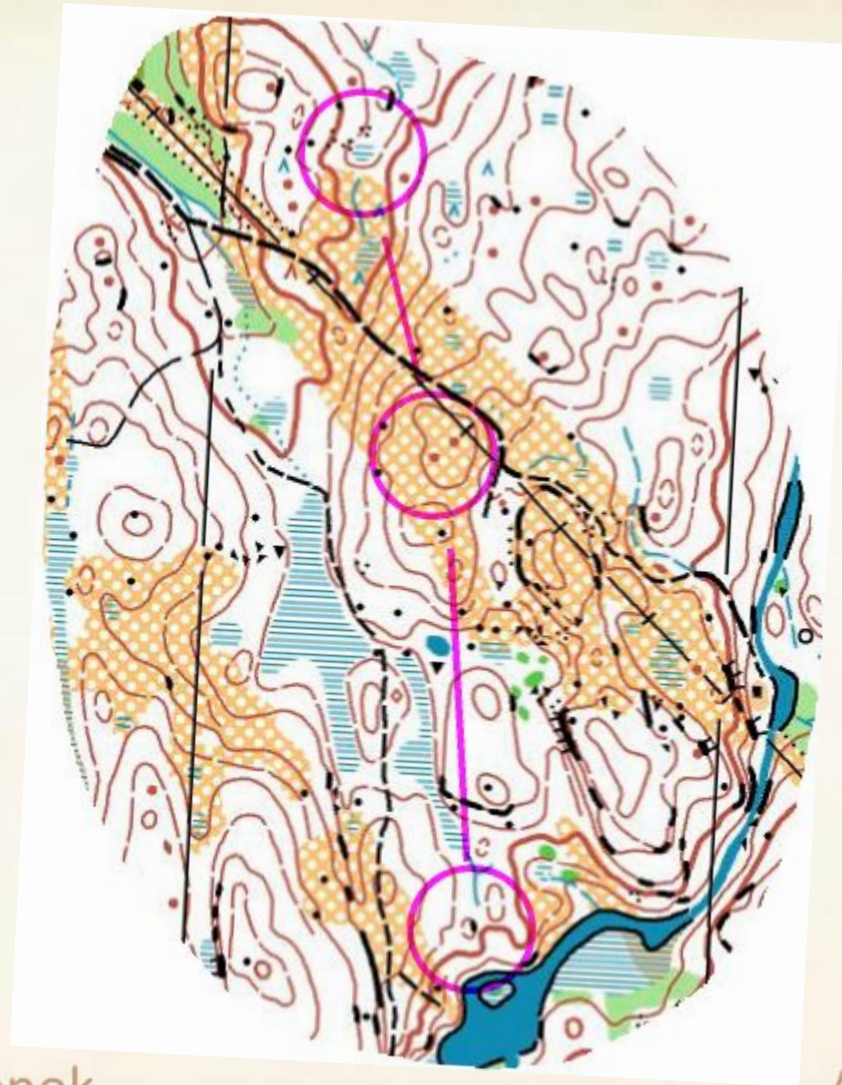
**ENTER**

Aleksandr Alekseyonok  
ayabel@mail.ru

Aleksei Alekseyonok  
elg@list.ru



9



Aleksandr Alekseyonok  
vabel@mail.ru

Aleksei Alekseyonok  
elg@list.ru

**ЗАПИШИТЕ ОТВЕТ !!!**



**ДЛЯ ПРОДОЛЖЕНИЯ НАЖМИТЕ**

**ENTER**

Aleksandr Alekseyonok  
ayabel@mail.ru

Aleksei Alekseyonok  
elg@list.ru

10



Aleksandr Alekseyonok  
vabel@mail.ru

Aleksei Alekseyonok  
elg@list.ru



**ЗАПИШИТЕ ОТВЕТ !!!**



**ДЛЯ ПРОДОЛЖЕНИЯ НАЖМИТЕ**

**ENTER**

Aleksandr Alekseyonok  
ayabel@mail.ru

Aleksei Alekseyonok  
elg@list.ru

11



Aleksandr Alekseyonok  
vabel@mail.ru

Aleksei Alekseyonok  
elg@list.ru

**ЗАПИШИТЕ ОТВЕТ !!!**



**ДЛЯ ПРОДОЛЖЕНИЯ НАЖМИТЕ**

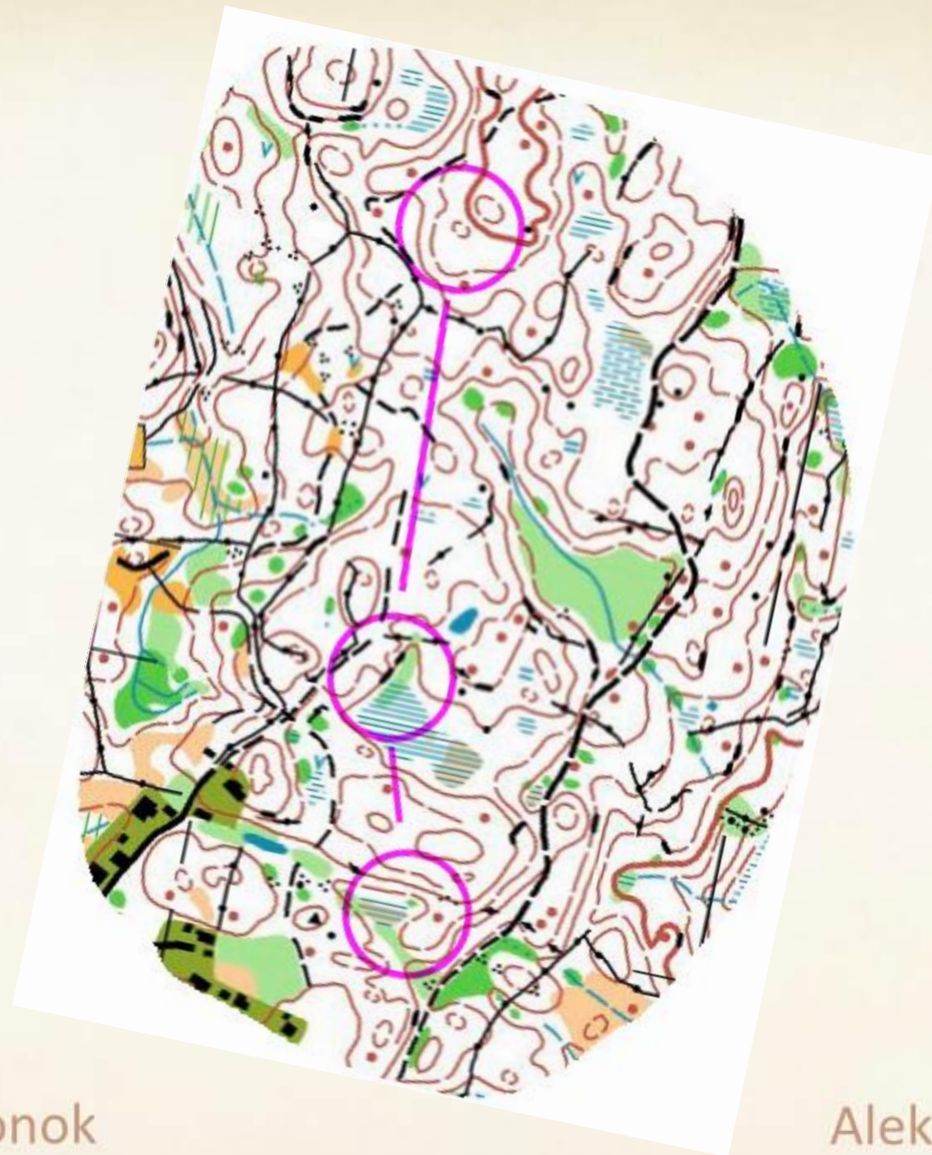
**ENTER**

Aleksandr Alekseyonok  
ayabel@mail.ru

Aleksei Alekseyonok  
elg@list.ru



12



Aleksandr Alekseyonok  
vabel@mail.ru

Aleksei Alekseyonok  
elg@list.ru

ЗАПИШИТЕ ОТВЕТ !!!



ДЛЯ ПЕРЕХОДА К ОТВЕТАМ НАЖМИТЕ

ENTER

Aleksandr Alekseyonok  
ayabel@mail.ru

Aleksei Alekseyonok  
elg@list.ru

## Ответы:

(начиная с более низкой точки КП)

- 1) 1, 3, 2;
- 2) 1, 2, 3 ;
- 3) 3, 2 ,1;
- 4) 2, 1, 3;
- 5) 3, 1, 2;
- 6) 3, 2, 1;
- 7) 1, 2, 3;
- 8) 3, 2, 1;
- 9) 2, 3, 1;
- 10) 1, 2, 3;
- 11) 3, 2, 1;
- 12) 1, 2, 3;

Aleksandr Alekseyonok  
avabel@mail.ru

Aleksei Alekseyonok  
elg@list.ru

