




*Технология 4класс
Изготовление новогодней
открытки*

*Учитель начальных классов
Шамсутдинова Алсу Ильдаровна*





- 
- * Кто хорошо трудится, тому есть чем хвалиться.
 - * В труде рождаются герои.
 - * Кто первый в труде, тому слава везде.
 - * Без труда не вытащишь и рыбку из пруда.
 - * Без труда нет добра.
 - * Без труда и отдых не сладок.

Правила безопасной работы с ножницами

- * Не держи ножницы концами вверх.
- * Не оставляй ножницы в открытом виде.
- * Передавай ножницы только в закрытом виде, кольцами в сторону товарища.
- * При работе следи за пальцами левой руки.
- * Клади ножницы на стол так, чтобы они не свешивались за край стола.



Правила работы с клеем

- * При работе с клеем пользуйся кисточкой , если это требуется.
- * Бери то количество клея, которое требуется для выполнения работы на данном этапе.
- * Излишки клея убирай мягкой тряпочкой или салфеткой, осторожно прижимая ее.
- * Кисточку и руки после работы хорошо моймой с МЫЛОМ.



Для изготовления открытки потребуется

- Клей ПВА
- Ножницы
- Цветная бумага
- Ватный диск



Практическая работа



Практическая работа



Рефлексия

Напишите синквейн к слову Дед Мороз

- Это стихотворение из 5 строк, которое строится по правилам:
- 1 строка – тема или предмет (одно существительное);
- 2 строка – описание предмета (два прилагательных);
- 3 строка – описание действия (три глагола);
- 4 строка – фраза, выражающая отношение к предмету;
- 5 строка – синоним, обобщающий или расширяющий смысл темы или предмета (одно слово).



Выставка работ



Помоги Снегурочке наряжать ёлку



Интернет ресурсы

- <https://drive.google.com/open?id=1TdLH4K5zIfBtnOhZWKSTHkgSOE0ebJEY>
- (@kidscraftart и @podelkimalish)