

МИНИСТЕРСТВО ОБРАЗОВАНИЯ И НАУКИ АМУРСКОЙ ОБЛАСТИ  
ГПО АУ «АМУРСКИЙ ТЕХНИЧЕСКИЙ КОЛЛЕДЖ»  
отделение №3

ИССЛЕДОВАТЕЛЬСКАЯ РАБОТА

# **Высокохудожественная отделка интерьеров без лишних затрат**

Выполнил студент гр. МСР-1 Лопатин А.В.  
Руководитель работы Гулая С.А.

г. Свободный  
2018 г.

# Гипотеза

Отделка помещений декоративной штукатуркой доступна только состоятельным людям, или все же доступна всем?



# Цель исследовательской работы



Изучить возможности использования  
недорогих строительных материалов при выполнении  
высокохудожественной отделки интерьеров, не снижая  
при этом качество работ

# Задачи исследовательской работы

- ❑ Изучить историю развития отделочных строительных работ (ОСР);
- ❑ Ознакомиться со стоимостью отделочных материалов (ОМ);
- ❑ Выбрать экономичные варианты ОМ для проведения работ;
- ❑ Провести в мастерской колледжа экспериментальные работы по выполнению высокохудожественной отделки из выбранных материалов



# Исторические сведения





# Профессиональная декоративная штукатурка

«Карта мира»



«Жатый шелк»



«Морской бриз»



# Расчет и сравнение стоимости работ при отделке интерьеров декоративной штукатуркой и штукатуркой из обычной шпаклевки, своими силами и с помощью отделочника

## Декоративная штукатурка «Морской бриз»

«Морской бриз»  
(профессиональная декоративная штукатурка,  
сделанная отделочником)

«Морской бриз»  
(из обычной шпатлевки,  
своими силами)

Стоимость работ за 1м <sup>2</sup>	Стоимость работ за 19,8м <sup>2</sup>	Расход материалов (кг) на 18,9м <sup>2</sup>	Стоимость работ материалов на 18,9м <sup>2</sup>	Стоимость работ за 1м <sup>2</sup>	Стоимость работ за 18,9м <sup>2</sup>	Расход материалов (кг) на 18,9м <sup>2</sup>	Стоимость работ материалов на 18,9м <sup>2</sup>
800.00	15120.00	34.00	15641.00	0.00	0.00	38.00	500.00



# Проведение экспериментальных работ по выполнению декоративной отделки

Очистка поверхности



Шпатлевание



Грунтовка





# Подготовка сыпучих материалов



# Нанесение раствора декоративной штукатурки «Жатый шелк»

Нанесения первого слоя



Накладывание жатой пленки





Колеровка



«Жатый шелк»



# Нанесение раствора декоративной штукатурки «Карта мира»

Нанесение  
первого слоя



Нанесение  
второго слоя




Покрытие  
воском





# Нанесение раствора декоративной штукатурки «Морской бриз»

Колеровка  
поверхности



Нанесения  
второго слоя



Покрытие  
воском




# Декоративная штукатурка «без лишних затрат»

«Карта мира»



«Морской бриз»



«Жатый шелк»







# Заключение

В ходе проведенного исследования я пришел  
к выводу, что при выполнении  
**высокохудожественной отделки** интерьеров  
можно успешно использовать  
недорогие отделочные материалы



**СПАСИБО ЗА ВНИМАНИЕ!**